

**Bündnis 90/Die Grünen**  
**Rechenschaftsbericht für das Jahr 2016**  
**gemäß §§ 23 ff. Parteiengesetz (PartG)**

**Zusammenfassung gemäß § 24 Abs. 9 PartG**

Einnahmen- und Ausgabenrechnung	Berichtsjahr		Vorjahr	
	€	%	€	%
<u>Einnahmen der Gesamtpartei</u>				
1. Mitgliedsbeiträge	9.079.756,00	21,49%	8.861.012,14	22,15%
2. Mandatsträgerbeiträge und ähnliche regelmäßige Beiträge	9.735.500,76	23,03%	9.631.746,26	24,09%
3. Spenden von natürlichen Personen	4.432.067,10	10,48%	3.613.285,42	9,03%
4. Spenden von juristischen Personen	702.845,86	1,66%	580.652,07	1,45%
5. Einnahmen aus Unternehmenstätigkeit	0,00	0,00%	0,00	0,00%
5a. Einnahmen aus Beteiligungen	397,37	0,00%	914,89	0,00%
6. Einnahmen aus sonstigem Vermögen	115.942,41	0,27%	123.742,56	0,31%
7. Einnahmen aus Veranstaltungen, Vertrieb von Druckschriften und Veröffentlichungen und sonstiger mit Einnahmen verbundener Tätigkeit	890.100,95	2,11%	650.966,08	1,63%
8. staatliche Mittel	15.845.658,16	37,48%	15.098.449,68	37,75%
9. sonstige Einnahmen	1.471.194,81	3,48%	1.436.883,67	3,59%
<b>Summe</b>	<b>42.273.463,42</b>	<b>100,00%</b>	<b>39.997.652,77</b>	<b>100,00%</b>
<u>Ausgaben der Gesamtpartei</u>				
1. Personalausgaben	15.572.049,80	39,22%	14.334.737,14	46,19%
2. Sachausgaben				
a) des laufenden Geschäftsbetriebes	6.368.734,27	16,04%	6.206.491,90	20,00%
b) für allgemeine politische Arbeit	7.981.244,93	20,10%	7.492.777,70	24,14%
c) für Wahlkämpfe	9.264.876,68	23,33%	2.588.672,87	8,34%
d) für die Vermögensverwaltung einschließlich sich hieraus ergebender Zinsen	270.282,96	0,68%	284.833,75	0,92%
e) sonstige Zinsen	1.021,64	0,00%	785,25	0,00%
f) im Rahmen einer Unternehmenstätigkeit	0,00	0,00%	0,00	0,00%
g) sonstige Ausgaben	251.156,71	0,63%	127.735,51	0,41%
<b>Summe</b>	<b>39.709.366,99</b>	<b>100,00%</b>	<b>31.036.034,12</b>	<b>100,00%</b>
<b>Überschuss ( + ) oder Defizit ( - )</b>	<b>2.564.096,43</b>		<b>8.961.618,65</b>	

GRÜNE 2016

## Zusammenfassung gemäß § 24 Abs. 9 PartG (Fortsetzung)

Vermögensbilanz	Berichtsjahr €	Vorjahr €
<u>Besitzposten der Gesamtpartei</u>		
A. ANLAGEVERMÖGEN		
I. Sachanlagen		
1. Haus- und Grundvermögen	14.064.559,69	14.064.559,69
2. Geschäftsstellenausstattung	802.737,29	968.731,77
II. Finanzanlagen		
1. Beteiligungen an Unternehmen	3.102,58	3.647,60
2. sonstige Finanzanlagen	31.840,29	45.327,51
B. UMLAUFVERMÖGEN		
I. Forderungen aus der staatlichen Teilfinanzierung	856.316,01	292.036,25
II. Geldbestände	34.613.873,21	32.541.128,71
III. sonstige Vermögensgegenstände	1.065.295,17	977.964,00
<b>Summe</b>	<b>51.437.724,24</b>	<b>48.893.395,53</b>
<u>Schuldposten der Gesamtpartei</u>		
A. RÜCKSTELLUNGEN		
I. Pensionsverpflichtungen	0,00	0,00
II. sonstige Rückstellungen	380.317,71	346.432,09
B. VERBINDLICHKEITEN		
I. Rückzahlungsverpflichtungen aus der staatlichen Teilfinanzierung	3.392,00	0,00
II. Verbindlichkeiten gegenüber Kreditinstituten	4.531.099,23	4.827.930,57
III. Verbindlichkeiten gegenüber sonstigen Darlehensgebern	24.024,44	32.516,98
IV. sonstige Verbindlichkeiten	1.098.213,64	849.935,10
<b>Summe</b>	<b>6.037.047,02</b>	<b>6.056.814,74</b>
<u>Reinvermögen der Gesamtpartei</u> <u>positiv ( + ) oder negativ ( - )</u>	<b>45.400.677,22</b>	<b>42.836.580,79</b>

## Zusammenfassung gemäß § 24 Abs. 9 PartG (Fortsetzung)

Gesamteinnahmen, Gesamtausgaben, Überschüsse oder Defizite sowie Reinvermögen der drei Gliederungsebenen Bundesverband, Landesverbände und der ihnen nachgeordneten Gebietsverbände

	Gesamteinnahmen		Gesamtausgaben		Überschüsse ( + ) oder Defizite ( - )	
	Berichtsjahr €	Vorjahr €	Berichtsjahr €	Vorjahr €	Berichtsjahr €	Vorjahr €
Bundesverband	8.530.953,53	8.060.357,79	6.845.152,62	6.076.048,13	1.685.800,91	1.984.309,66
Landesverbände	15.830.167,33	14.417.066,66	16.107.052,27	12.051.035,30	-276.884,94	2.366.031,36
nachgeordnete Gebietsverbände	<u>19.526.206,05</u>	<u>18.426.602,19</u>	<u>18.371.025,59</u>	<u>13.815.324,56</u>	<u>1.155.180,46</u>	<u>4.611.277,63</u>
Summe einschließlich innerparteilicher Zuschüsse	<b>43.887.326,91</b>	40.904.026,64	<b>41.323.230,48</b>	31.942.407,99	<b>2.564.096,43</b>	8.961.618,65
innerparteiliche Zuschüsse	<u>1.613.863,49</u>	906.373,87	<u>1.613.863,49</u>	906.373,87	<u>0,00</u>	0,00
Summe ohne innerparteiliche Zuschüsse	<b>42.273.463,42</b>	<u>39.997.652,77</u>	<b>39.709.366,99</b>	<u>31.036.034,12</u>	<b>2.564.096,43</b>	<u>8.961.618,65</u>

	Reinvermögen	
	Berichtsjahr €	Vorjahr €
Bundesverband	4.047.210,51	2.361.409,60
Landesverbände	16.799.511,35	17.076.396,29
nachgeordnete Gebietsverbände	<u>24.553.955,36</u>	<u>23.398.774,90</u>
Summe	<b>45.400.677,22</b>	<u>42.836.580,79</u>

GRÜNE 2016

## Einnahmenrechnung gemäß § 24 Abs. 4 PartG

Einnahmen	1.	2.	3.	4.	5.	5a.	6.	7.	8.	9.	10.	11.
	Mitgliedsbeiträge	Mandatsträgerbeiträge und ähnliche regelmäßige Beiträge	Spenden von natürlichen Personen	Spenden von juristischen Personen	Einnahmen aus Unternehmens-tätigkeit	Einnahmen aus Beteiligungen	Einnahmen aus sonstigem Vermögen	Einnahmen aus Veranstaltungen, Vertrieb von Druckschriften und Veröffentlichungen und sonstiger mit Einnahmen verbundener Tätigkeit	staatliche Mittel	sonstige Einnahmen	Zuschüsse von Gliederungen	Gesamteinnahmen nach den Nummern 1 bis 10
	€	€	€	€	€	€	€	€	€	€	€	€
<b>Bundesverband</b>	2.170.632,96	954.212,00	211.280,68	235.673,00	0,00	0,00	18.158,18	386.633,39	4.215.186,33	100.617,92	238.559,07	8.530.953,53
LV Schleswig-Holstein nachgeordnete Gebietsverbände Gesamt	77.335,94	244.959,25	20.357,31	2.350,00	0,00	0,00	8.745,76	2.899,53	251.063,02	13.887,25	34.605,65	656.203,71
LV Mecklenburg-Vorpommern nachgeordnete Gebietsverbände Gesamt	194.462,19	150.930,95	55.480,09	0,00	0,00	0,00	1,97	2.264,39	227.024,57	26.841,52	7.418,66	664.424,34
LV Niedersachsen nachgeordnete Gebietsverbände Gesamt	271.798,13	395.890,20	75.837,40	2.350,00	0,00	0,00	8.747,73	5.163,92	478.087,59	40.728,77	42.024,31	1.320.628,05
LV Hamburg nachgeordnete Gebietsverbände Gesamt	7.357,56	61.405,88	52.554,98	8.600,00	0,00	0,00	225,83	3.975,00	263.753,18	7.210,34	41.922,75	447.005,52
LV Brandenburg nachgeordnete Gebietsverbände Gesamt	44.717,87	4.349,00	47.969,97	11.550,00	0,00	0,00	0,00	639,00	72.750,32	5.926,60	9.008,71	196.911,47
LV Sachsen nachgeordnete Gebietsverbände Gesamt	52.075,43	65.754,88	100.524,95	20.150,00	0,00	0,00	225,83	4.614,00	336.503,50	13.136,94	50.931,46	643.916,99
LV Nordrhein-Westfalen nachgeordnete Gebietsverbände Gesamt	56.560,08	207.967,36	14.217,00	10.000,00	0,00	0,00	0,00	1.157,55	246.831,13	8.894,51	18.336,65	563.984,28
LV Thüringen nachgeordnete Gebietsverbände Gesamt	169.389,10	104.900,00	7.010,32	0,00	0,00	0,00	168,52	1.123,40	43.558,06	40.543,45	757,46	367.450,31
LV Rheinland-Pfalz nachgeordnete Gebietsverbände Gesamt	225.968,18	312.867,36	21.227,32	10.000,00	0,00	0,00	168,52	2.280,95	290.389,19	49.437,96	19.094,11	931.434,59
LV Bayern nachgeordnete Gebietsverbände Gesamt	154.988,68	350.108,37	13.533,14	3.700,00	0,00	0,00	5.666,77	6.288,79	750.042,15	6.804,34	20.883,89	1.312.016,13
LV Baden-Württemberg nachgeordnete Gebietsverbände Gesamt	583.153,69	864.145,06	242.465,72	8.500,00	0,00	0,00	590,65	12.630,91	459.519,12	78.668,72	6.615,29	2.256.289,16
LV Hessen nachgeordnete Gebietsverbände Gesamt	738.142,37	1.214.253,43	255.998,86	12.200,00	0,00	0,00	6.257,42	18.919,70	1.209.561,27	85.473,06	27.499,18	3.568.305,29
LV Saarland nachgeordnete Gebietsverbände Gesamt	42.742,61	110.489,50	2.425,96	0,00	0,00	0,00	0,00	204,89	171.470,87	1.010,18	9.257,47	337.601,68
LV Rheinland nachgeordnete Gebietsverbände Gesamt	55.808,54	11.447,10	2.727,97	0,00	0,00	0,00	0,00	0,00	0,00	0,69	751,96	70.796,26
LV Sachsen-Anhalt nachgeordnete Gebietsverbände Gesamt	98.551,35	121.936,60	5.153,93	0,00	0,00	0,00	0,00	204,89	171.470,87	1.010,87	10.009,43	408.337,94
LV Berlin nachgeordnete Gebietsverbände Gesamt	13.861,23	90.885,24	5.358,09	0,00	0,00	0,00	1,40	495,00	357.407,44	19.250,36	390,34	487.649,10
LV Nordrhein nachgeordnete Gebietsverbände Gesamt	114.184,26	59.833,06	21.514,86	0,00	0,00	0,00	0,42	486,00	32.762,68	23.588,16	6.043,49	258.412,93
LV Westfalen-Lippe nachgeordnete Gebietsverbände Gesamt	128.045,49	150.718,30	26.872,95	0,00	0,00	0,00	1,82	981,00	390.170,12	42.838,52	6.433,83	746.062,03

**Einnahmenrechnung gemäß § 24 Abs. 4 PartG**

	Einnahmen											
	1. Mitgliedsbeiträge	2. Mandatsträgerbeiträge und ähnliche regelmäßige Beiträge	3. Spenden von natürlichen Personen	4. Spenden von juristischen Personen	5. Einnahmen aus Unternehmens-tätigkeit	5a. Einnahmen aus Beteiligungen	6. Einnahmen aus sonstigem Vermögen	7. Einnahmen aus Veranstaltungen, Vertrieb von Druckschriften und sonstiger mit Einnahmen verbundener Tätigkeit	8. staatliche Mittel	9. sonstige Einnahmen	10. Zuschüsse von Gliederungen	11. Gesamteinnahmen nach den Nummern 1 bis 10
	€	€	€	€	€	€	€	€	€	€	€	€
<b>LV Sachsen-Anhalt</b>												
nachgeordnete	11.737,49	100.568,94	19.153,70	9.000,00	0,00	0,00	0,00	226.267,11	3.791,94	73.247,34	447.012,06	
Gebietsverbände	54.512,20	2.705,00	20.926,38	207,54	0,00	0,00	0,00	96.971,62	14.052,37	737,63	190.120,36	
<b>Gesamt</b>	<b>66.249,69</b>	<b>103.273,94</b>	<b>40.080,08</b>	<b>9.207,54</b>	<b>0,00</b>	<b>0,00</b>	<b>0,00</b>	<b>323.238,73</b>	<b>17.844,31</b>	<b>73.984,97</b>	<b>637.132,42</b>	
<b>LV Berlin</b>												
nachgeordnete	446.094,85	203.679,73	300.790,83	3.000,00	0,00	0,00	72,01	591.390,28	34.848,81	2.013,12	1.587.389,63	
Gebietsverbände	91.061,46	453.527,01	91.062,92	4.346,00	0,00	0,00	101,24	0,00	48.670,49	279.806,13	969.203,92	
<b>Gesamt</b>	<b>537.156,31</b>	<b>657.206,74</b>	<b>391.853,75</b>	<b>7.346,00</b>	<b>0,00</b>	<b>0,00</b>	<b>173,25</b>	<b>591.390,28</b>	<b>83.519,30</b>	<b>281.819,25</b>	<b>2.556.593,55</b>	
<b>LV Sachsen</b>												
nachgeordnete	7.608,03	112.643,70	4.284,08	0,00	0,00	0,00	12,33	365.336,30	5.744,57	2.225,87	497.854,88	
Gebietsverbände	142.873,65	58.184,40	18.152,80	0,00	0,00	0,00	89,51	54.213,52	18.883,23	5.499,98	298.864,55	
<b>Gesamt</b>	<b>150.481,68</b>	<b>170.828,10</b>	<b>22.436,88</b>	<b>0,00</b>	<b>0,00</b>	<b>0,00</b>	<b>101,84</b>	<b>419.549,82</b>	<b>24.627,80</b>	<b>7.725,85</b>	<b>796.719,43</b>	
<b>LV Nordrhein-Westfalen</b>												
nachgeordnete	310.871,11	463.982,12	19.001,11	20.000,00	0,00	0,00	53.542,83	1.560.955,46	18.783,39	27.915,76	2.493.879,45	
Gebietsverbände	1.053.529,72	3.053.898,46	887.545,22	8.200,40	0,00	0,00	2.554,05	589.616,00	413.228,19	18.974,80	6.096.607,69	
<b>Gesamt</b>	<b>1.364.400,83</b>	<b>3.517.880,58</b>	<b>916.546,33</b>	<b>28.200,40</b>	<b>0,00</b>	<b>0,00</b>	<b>56.096,88</b>	<b>2.150.571,46</b>	<b>432.011,58</b>	<b>46.890,56</b>	<b>8.590.487,14</b>	
<b>LV Hessen</b>												
nachgeordnete	155.800,53	250.381,56	14.791,59	0,00	0,00	0,00	10,36	679.759,86	10.238,36	21.600,15	1.171.891,05	
Gebietsverbände	516.950,40	379.552,11	426.907,54	43.800,69	0,00	336,39	1.058,13	183.709,67	198.626,33	6.323,17	1.780.624,01	
<b>Gesamt</b>	<b>672.750,93</b>	<b>629.933,67</b>	<b>441.699,13</b>	<b>43.800,69</b>	<b>0,00</b>	<b>336,39</b>	<b>1.068,49</b>	<b>863.469,53</b>	<b>208.864,69</b>	<b>27.923,32</b>	<b>2.952.515,06</b>	
<b>LV Thüringen</b>												
nachgeordnete	11.632,69	92.829,43	9.105,78	0,00	0,00	0,00	0,10	275.831,07	8.800,42	6.132,41	406.504,59	
Gebietsverbände	77.189,82	9.389,85	20.731,72	0,00	0,00	0,00	0,00	25.317,16	16.294,76	8.947,32	157.870,63	
<b>Gesamt</b>	<b>88.822,51</b>	<b>102.219,28</b>	<b>29.837,50</b>	<b>0,00</b>	<b>0,00</b>	<b>0,00</b>	<b>0,10</b>	<b>301.148,23</b>	<b>25.095,18</b>	<b>15.079,73</b>	<b>564.375,22</b>	

GRÜNE 2016

## Einnahmenrechnung gemäß § 24 Abs. 4 PartG

Einnahmen	Einnahmen											
	1. Mitgliedsbeiträge	2. Mandatsträgerbeiträge und ähnliche regelmäßige Beiträge	3. Spenden von natürlichen Personen	4. Spenden von juristischen Personen	5. Einnahmen aus Unternehmens-tätigkeit	5a. Einnahmen aus Beteiligungen	6. Einnahmen aus sonstigem Vermögen	7. Einnahmen aus Veranstaltungen, Vertrieb von Druckschriften und Veröffentlichungen und sonstiger mit Einnahmen verbundener Tätigkeit	8. staatliche Mittel	9. sonstige Einnahmen	10. Zuschüsse von Gliederungen	11. Gesamteinnahmen nach den Nummern 1 bis 10
	€	€	€	€	€	€	€	€	€	€	€	€
<b>LV Rheinland Pfalz</b>												
nachgeordnete	95.011,96	127.221,00	40.299,56	11.000,00	0,00	0,00	61,98	42.603,88	404.784,86	17.167,70	14.161,32	752.312,26
Gebietsverbände	188.547,48	52.014,22	177.721,96	4.150,00	0,00	0,00	43,11	6.748,73	119.364,53	12.537,13	15.181,52	576.308,68
<b>Gesamt</b>	<b>283.559,44</b>	<b>179.235,22</b>	<b>218.021,52</b>	<b>15.150,00</b>	<b>0,00</b>	<b>0,00</b>	<b>105,09</b>	<b>49.352,61</b>	<b>524.149,39</b>	<b>29.704,83</b>	<b>29.342,84</b>	<b>1.328.620,94</b>
<b>LV Saarland</b>												
nachgeordnete	0,00	27.384,32	2.901,03	9.500,00	0,00	0,00	49,41	0,00	181.984,53	7.724,43	0,00	229.543,72
Gebietsverbände	54.309,54	0,00	18.487,43	0,00	0,00	0,00	0,53	70,50	0,00	980,14	221,82	74.069,96
<b>Gesamt</b>	<b>54.309,54</b>	<b>27.384,32</b>	<b>21.388,46</b>	<b>9.500,00</b>	<b>0,00</b>	<b>0,00</b>	<b>49,94</b>	<b>70,50</b>	<b>181.984,53</b>	<b>8.704,57</b>	<b>221,82</b>	<b>303.613,68</b>
<b>LV Baden-Württemberg</b>												
nachgeordnete	302.541,00	283.064,50	434.522,27	187.142,75	0,00	0,00	13.748,18	45.109,31	1.435.453,04	22.316,60	57.910,76	2.781.808,41
Gebietsverbände	835.709,00	254.190,02	642.905,98	47.346,19	0,00	56,00	809,61	142.169,47	459.095,05	200.144,77	486.879,51	3.069.304,60
<b>Gesamt</b>	<b>1.138.250,00</b>	<b>537.254,52</b>	<b>1.077.428,25</b>	<b>234.488,94</b>	<b>0,00</b>	<b>56,00</b>	<b>14.557,79</b>	<b>187.277,78</b>	<b>1.894.548,09</b>	<b>222.461,37</b>	<b>544.790,27</b>	<b>5.851.113,01</b>
<b>LV Bayern</b>												
nachgeordnete	308.666,80	222.913,83	27.259,01	60.000,00	0,00	0,00	6.894,00	30.737,83	911.264,23	36.804,80	52.970,36	1.657.510,86
Gebietsverbände	729.893,36	371.737,79	548.620,10	14.779,29	0,00	4,98	3.327,91	50.793,28	592.975,00	48.312,34	138.563,13	2.499.007,18
<b>Gesamt</b>	<b>1.038.560,16</b>	<b>594.651,62</b>	<b>575.879,11</b>	<b>74.779,29</b>	<b>0,00</b>	<b>4,98</b>	<b>10.221,91</b>	<b>81.531,11</b>	<b>1.504.239,23</b>	<b>85.117,14</b>	<b>191.533,49</b>	<b>4.156.518,04</b>
<b>Summe Bundesverband</b>	<b>2.170.632,96</b>	<b>954.212,00</b>	<b>211.280,68</b>	<b>235.673,00</b>	<b>0,00</b>	<b>0,00</b>	<b>18.158,18</b>	<b>386.633,39</b>	<b>4.215.186,33</b>	<b>100.617,92</b>	<b>238.559,07</b>	<b>8.530.953,53</b>
Summe Landesverbände	2.002.830,76	2.950.484,73	980.555,44	324.292,75	0,00	0,00	89.030,96	202.526,32	8.673.594,53	223.278,00	383.573,84	15.830.167,33
Summe nachgeordnete	4.906.292,28	5.830.804,03	3.240.230,98	142.880,11	0,00	397,37	8.753,27	300.941,24	2.956.877,30	1.147.298,89	991.730,58	19.526.206,05
<b>Summe Gesamtpartei</b>	<b>9.079.756,00</b>	<b>9.735.500,76</b>	<b>4.432.067,10</b>	<b>702.845,86</b>	<b>0,00</b>	<b>397,37</b>	<b>115.942,41</b>	<b>890.100,95</b>	<b>15.845.658,16</b>	<b>1.471.194,81</b>	<b>1.613.863,49</b>	<b>43.887.326,91</b>

**Ausgabenrechnung gemäß § 24 Abs. 5 PartG**

	1. Personalausgaben	2. Sachausgaben						3. Zuschüsse an Gliederungen			4. Gesamtausgaben nach den Nummern 1 bis 3	Überschuss (+) oder Defizit (-)
	€	a) des laufenden Geschäftsbetriebes	b) für allgemeine politische Arbeit	c) für Wahlkämpfe	d) für die Vermögensverwaltung einschließlich sich hieraus ergebender Zinsen	e) sonstige Zinsen	f) im Rahmen einer Unternehmertätigkeit	g) sonstige Ausgaben	€	€	€	
<b>Bundesverband</b>	3.510.787,17	947.368,46	1.837.067,49	142.246,76	226.759,14	0,00	0,00	27.161,30	153.762,30	6.845.152,62	1.685.800,91	
<b>LV Schleswig Holstein nachgeordnete Gebietsverbände</b>	408.605,67	96.807,86	119.598,72	102.597,97	6.376,30	0,00	0,00	0,00	15.075,31	749.061,83	-92.858,12	
<b>Gesamt</b>	179.706,86	105.721,09	156.744,61	16.833,21	0,00	0,00	0,00	995,43	30.734,76	490.735,96	173.688,38	
<b>LV Mecklenburg-Vorpommern nachgeordnete Gebietsverbände</b>	588.312,53	202.528,95	276.343,33	119.431,18	6.376,30	0,00	0,00	995,43	45.810,07	1.239.797,79	80.830,26	
<b>Gesamt</b>	194.465,64	50.725,71	63.332,14	280.907,48	0,00	0,00	0,00	302,89	14.010,30	603.744,16	-156.738,64	
<b>LV Hamburg nachgeordnete Gebietsverbände</b>	31.446,79	38.586,47	36.644,64	100.203,34	0,00	0,00	0,00	4.076,01	99,00	211.056,25	-14.144,78	
<b>Gesamt</b>	225.912,43	89.312,18	99.976,78	381.110,82	0,00	0,00	0,00	4.378,90	14.109,30	814.800,41	-170.983,42	
<b>LV Hamburg nachgeordnete Gebietsverbände</b>	321.093,54	54.340,31	54.315,20	1.977,67	0,00	0,00	0,00	167,68	4.705,17	436.599,57	127.384,71	
<b>Gesamt</b>	120.372,06	98.179,80	49.139,77	0,00	0,00	0,00	0,00	4.360,37	18.737,65	290.789,65	76.660,66	
<b>Gesamt</b>	441.465,60	152.520,11	103.454,97	1.977,67	0,00	0,00	0,00	4.528,05	23.442,82	727.389,22	204.045,37	
<b>LV Niedersachsen nachgeordnete Gebietsverbände</b>	523.473,72	80.903,29	143.168,66	101.509,54	2.429,24	0,00	0,00	285,60	22.167,99	873.938,04	438.078,09	
<b>Gesamt</b>	627.008,93	394.371,98	443.784,40	1.527.896,47	0,00	0,85	0,00	3.158,85	1.935,00	2.998.156,48	-741.867,32	
<b>Gesamt</b>	1.150.482,65	475.275,27	586.953,06	1.629.406,01	2.429,24	0,85	0,00	3.444,45	24.102,99	3.872.094,52	-303.789,23	
<b>LV Bremen nachgeordnete Gebietsverbände</b>	204.245,15	36.662,51	36.124,66	1.954,53	0,00	0,00	0,00	1.190,33	6.252,78	286.429,96	51.171,72	
<b>Gesamt</b>	5.328,26	7.550,84	11.862,12	1.231,24	0,00	0,00	0,00	0,00	5.089,71	31.081,17	39.655,09	
<b>Gesamt</b>	209.573,41	44.213,35	48.006,78	3.185,77	0,00	0,00	0,00	1.190,33	11.341,49	317.511,13	90.826,81	
<b>LV Brandenburg nachgeordnete Gebietsverbände</b>	245.388,32	75.773,63	37.075,66	323,80	0,00	0,00	0,00	955,22	9.560,47	369.077,10	118.572,00	
<b>Gesamt</b>	75.981,06	47.724,01	36.256,66	8.508,51	0,00	0,00	0,00	3.088,64	763,20	172.222,08	86.190,85	
<b>Gesamt</b>	321.269,38	123.487,64	73.332,32	8.832,31	0,00	0,00	0,00	4.043,86	10.323,67	541.299,18	204.762,85	

GRÜNE 2016

## Ausgabenrechnung gemäß § 24 Abs. 5 PartG

Ausgaben	1. Personalausgaben	2. Sachausgaben					3. Zuschüsse an Gliederungen			4. Gesamtausgaben nach den Nummern 1 bis 3	Überschuss (+) oder Defizit (-)
	€	a) des laufenden Geschäftsbetriebes	b) für allgemeine politische Arbeit	c) für Wahlkämpfe	d) für die Vermögensverwaltung einschließlich sich hieraus ergebender Zinsen	e) sonstige Zinsen	f) im Rahmen einer Unternehmens-tätigkeit	g) sonstige Ausgaben	€		
LV Sachsen-Anhalt nachgeordnete Gebietsverbände	197.193,09	47.611,04	60.906,95	211.959,26	0,00	0,00	0,00	1.797,31	12.058,70	531.526,35	-84.514,29
Gesamt	212.746,49	84.657,87	97.038,69	317.993,63	0,00	0,00	0,00	4.849,60	49.910,99	767.197,27	-130.064,85
LV Berlin nachgeordnete Gebietsverbände	792.377,51	210.499,32	154.837,18	1.063.523,46	0,00	21,25	0,00	1.751,89	302.019,94	2.525.030,55	-937.640,92
Gesamt	1.131.148,83	457.225,54	312.526,10	1.481.460,07	0,00	21,25	0,00	22.853,56	303.269,94	3.708.505,29	-1.151.911,74
LV Sachsen nachgeordnete Gebietsverbände	223.536,76	48.901,16	51.821,69	0,00	0,00	0,00	0,00	2.480,73	25.540,76	352.281,10	145.573,78
Gesamt	61.477,38	59.873,68	47.748,44	1.815,50	0,00	0,00	0,00	384,97	1.813,60	173.113,57	125.750,98
Gesamt	285.014,14	108.774,84	99.570,13	1.815,50	0,00	0,00	0,00	2.865,70	27.354,36	525.394,67	271.324,76
LV Nordrhein-Westfalen nachgeordnete Gebietsverbände	1.327.813,03	318.491,89	568.771,07	179.487,10	33.920,84	19,03	0,00	0,00	60.159,10	2.488.662,06	5.217,39
Gesamt	1.689.254,49	1.353.769,77	1.227.860,70	92.895,81	0,00	952,06	0,00	4.112,23	30.865,04	4.399.710,10	1.696.897,59
Gesamt	3.017.067,52	1.672.261,66	1.796.631,77	272.382,91	33.920,84	971,09	0,00	4.112,23	91.024,14	6.888.372,16	1.702.114,98
LV Hessen nachgeordnete Gebietsverbände	396.830,87	124.166,53	236.239,21	73.193,33	0,00	0,00	0,00	485,50	20.301,68	851.217,02	320.674,03
Gesamt	442.452,75	396.906,44	308.142,14	1.179.683,07	0,00	0,00	0,00	4.859,17	99,00	2.332.142,57	-551.518,56
Gesamt	839.283,62	521.072,97	544.381,35	1.252.876,40	0,00	0,00	0,00	5.344,67	20.400,58	3.183.359,59	-230.844,53
LV Thüringen nachgeordnete Gebietsverbände	217.699,26	37.754,96	32.032,76	3.715,77	0,00	0,00	0,00	1.808,09	6.225,55	299.236,39	107.268,20
Gesamt	1.438,31	43.785,55	26.080,54	0,00	0,00	0,00	0,00	220,49	10.668,67	82.193,56	75.677,07
Gesamt	219.137,57	81.540,51	58.113,30	3.715,77	0,00	0,00	0,00	2.028,58	16.894,22	381.429,95	182.945,27



**Ausgabenrechnung gemäß § 24 Abs. 5 PartG**

Ausgaben	1. Personal- ausgaben	2. Sachausgaben					3. Zuschüsse an Gliederungen			4. Gesamt- ausgaben nach den Nummern 1 bis 3	Überschuss (+) oder Defizit (-)
	€	a) des laufenden Geschäfts- betriebes	b) für allgemeine politische Arbeit	c) für Wahlkämpfe für die Vermögens- verwaltung einschließlich sich hieraus ergebender Zinsen	d) sonstige Zinsen	e) im Rahmen einer Unternehmens- tätigkeit	f) sonstige Ausgaben	g)	€		
LV Rheinland-Pfalz nachgeordnete Gebietsverbände Gesamt	530.666,03 39.765,91 570.431,94	100.388,94 89.046,21 189.438,15	106.490,49 132.508,47 238.998,96	262.728,69 315.611,99 578.340,68	0,00 0,00 0,00	0,00 0,00 0,00	0,00 0,00 0,00	3.297,55 502,95 3.800,50	13.188,83 22.254,28 35.443,11	1.016.761,53 599.691,81 1.616.453,34	-264.449,27 -23.383,13 -287.832,40
LV Saarland nachgeordnete Gebietsverbände Gesamt	102.623,25 0,00 102.623,25	37.133,91 13.025,19 50.159,10	19.995,57 4.906,69 24.902,26	7.771,57 0,00 7.771,57	0,00 0,00 0,00	0,00 0,00 0,00	0,00 0,00 0,00	117.460,03 0,00 117.460,03	3.583,59 0,00 3.583,59	288.567,92 17.931,88 306.499,80	-59.024,20 56.138,08 -2.886,12
LV Baden-Württemberg nachgeordnete Gebietsverbände Gesamt	930.488,48 568.443,18 1.498.931,66	147.032,07 479.821,19 626.853,26	295.287,44 494.520,95 789.808,39	920.792,95 1.964.569,85 2.885.362,80	797,44 0,00 797,44	0,00 4,59 4,59	0,00 0,00 0,00	5.579,23 18.569,95 24.149,18	517.376,22 59.244,44 576.620,66	2.817.353,83 3.585.174,15 6.402.527,98	-35.545,42 -515.869,55 -551.414,97
LV Bayern nachgeordnete Gebietsverbände Gesamt	1.008.142,37 239.719,24 1.247.861,61	202.369,53 339.664,88 542.034,41	234.807,36 759.331,89 994.139,25	124.002,33 52.964,50 176.966,83	0,00 0,00 0,00	23,67 0,19 23,86	0,00 0,00 0,00	1.155,57 16.794,77 17.950,34	47.064,03 159.405,23 206.469,26	1.617.564,86 1.567.880,70 3.185.445,56	39.946,00 931.126,48 971.072,48
Summe Bundesverband Summe Landesverbände Summe nachgeordnete Gebietsverbände Summe Gesamtpartei	3.510.787,17 7.624.642,69 4.436.619,94 15.572.049,80	947.368,46 1.669.563,66 3.751.802,15 6.368.734,27	1.837.067,49 2.214.804,76 3.929.372,68 7.981.244,93	142.246,76 3.336.445,45 5.786.184,47 9.264.876,68	226.759,14 43.523,82 0,00 270.282,96	0,00 63,95 957,69 1.021,64	0,00 0,00 0,00 0,00	27.161,30 138.717,62 85.277,79 251.156,71	153.762,30 1.079.290,32 380.810,67 1.613.863,49	6.845.152,62 16.107.052,27 18.371.025,59 41.323.230,48	1.685.800,91 -276.884,94 1.155.180,46 2.564.096,43

GRÜNE 2016

## Vermögensbilanz gemäß § 24 Abs. 6 PartG

Besitzposten	A. Anlagevermögen				B. Umlaufvermögen				C. Gesamtbesitzposten (Summe aus A und B)
	I. Sachanlagen		II. Finanzanlagen		I. Forderungen an Gliederungen	II. Forderungen aus der staatlichen Teilfinanzierung	III. Geldbestände	IV. sonstige Vermögensgegen- stände	
	1. Haus- und Grundvermögen	2. Geschäftsstellen- ausstattung	1. Beteiligungen an Unternehmen	2. sonstige Finanzanlagen					
<b>Bundesverband</b>	8.163.646,87	287.827,78	0,00	0,00	291.075,50	647.853,49	6.490.907,71	526.802,39	16.408.113,74
<b>LV Schleswig Holstein</b> nachgeordnete Gebietsverbände <b>Gesamt</b>	171.000,00	23.848,21	0,00	0,00	625.107,89	0,00	254.145,95	11.912,49	1.086.014,54
	0,00	0,00	0,00	0,00	785.714,42	0,00	220.196,59	7.216,57	1.013.127,58
	171.000,00	23.848,21	0,00	0,00	1.410.822,31	0,00	474.342,54	19.129,06	2.099.142,12
<b>LV Mecklenburg-Vorpommern</b> nachgeordnete Gebietsverbände <b>Gesamt</b>	0,00	0,00	0,00	0,00	56.555,32	0,00	86.705,13	6.719,87	149.980,32
	0,00	2,00	0,00	0,00	11.457,42	0,00	58.868,81	1.553,82	71.882,05
	0,00	2,00	0,00	0,00	68.012,74	0,00	145.573,94	8.273,69	221.862,37
<b>LV Hamburg</b> nachgeordnete Gebietsverbände <b>Gesamt</b>	0,00	0,00	0,00	0,00	80.494,06	0,00	214.311,76	4.234,97	299.040,79
	0,00	0,00	0,00	0,00	124.107,21	0,00	207.806,23	20.826,61	352.740,05
	0,00	0,00	0,00	0,00	204.601,27	0,00	422.117,99	25.061,58	651.780,84
<b>LV Niedersachsen</b> nachgeordnete Gebietsverbände <b>Gesamt</b>	686.791,49	27.769,92	0,00	0,00	1.775.412,71	0,00	896.616,55	5.999,17	3.392.589,84
	0,00	6.259,49	1.000,00	5.112,92	662.471,98	0,00	2.323.474,76	42.992,35	3.041.311,50
	686.791,49	34.029,41	1.000,00	5.112,92	2.437.884,69	0,00	3.220.091,31	48.991,52	6.433.901,34
<b>LV Bremen</b> nachgeordnete Gebietsverbände <b>Gesamt</b>	0,00	0,00	0,00	0,00	428.391,76	0,00	138.649,95	1.803,72	568.845,43
	0,00	0,51	0,00	0,00	87.526,63	0,00	115.994,63	5,34	203.527,11
	0,00	0,51	0,00	0,00	515.918,39	0,00	254.644,58	1.809,06	772.372,54
<b>LV Brandenburg</b> nachgeordnete Gebietsverbände <b>Gesamt</b>	0,00	0,00	0,00	0,00	39.528,00	0,00	245.700,03	1.086,00	286.314,03
	0,00	0,00	0,00	0,00	78.676,73	0,00	184.822,81	3.126,25	266.625,79
	0,00	0,00	0,00	0,00	118.204,73	0,00	430.522,84	4.212,25	552.939,82

Vermögensbilanz gemäß § 24 Abs. 6 PartG

Besitzposten	A. Anlagevermögen						B. Umlaufvermögen				C. Gesamtbesitzposten (Summe aus A und B)		
	I. Sachanlagen		II. Finanzanlagen		III. Geldbestände	IV. sonstige Vermögensgegenstände	I. Forderungen an Gliederungen	II. Forderungen aus der staatlichen Teilfinanzierung	III. Geldbestände	IV. sonstige Vermögensgegenstände			
	1. Haus- und Grundvermögen	2. Geschäftsstellen- ausstattung	1. Beteiligungen an Unternehmen	2. sonstige Finanzanlagen								€	€
<b>LV Sachsen-Anhalt</b>													
nachgeordnete Gebietsverbände	0,00	0,00	0,00	0,00	0,00	0,00	26.383,93	0,00	211.113,17	6.729,94	244.227,04		
<b>Gesamt</b>	0,00	0,00	0,00	0,00	0,00	0,00	26.383,93	0,00	211.113,17	6.729,94	244.227,04		
<b>LV Berlin</b>													
nachgeordnete Gebietsverbände	0,00	0,00	0,00	0,00	0,00	0,00	38.796,37	0,00	167.014,19	6.636,73	212.447,29		
<b>Gesamt</b>	0,00	0,00	0,00	0,00	0,00	0,00	65.180,30	0,00	378.127,36	13.366,67	456.674,33		
<b>LV Baden-Württemberg</b>													
nachgeordnete Gebietsverbände	0,00	0,00	0,00	0,00	0,00	0,00	34.896,27	0,02	453.022,31	15.260,60	503.179,20		
<b>Gesamt</b>	0,00	0,00	0,00	0,00	0,00	0,00	34.896,27	0,02	453.022,31	15.260,60	503.179,20		
<b>LV Bayern</b>													
nachgeordnete Gebietsverbände	0,00	3.237,29	0,00	0,00	0,00	0,00	137.706,15	0,00	398.482,28	17.821,75	557.247,47		
<b>Gesamt</b>	0,00	3.237,29	0,00	0,00	0,00	0,00	137.706,15	0,00	398.482,28	17.821,75	557.247,47		
<b>LV Brandenburg</b>													
nachgeordnete Gebietsverbände	0,00	0,00	0,00	0,00	0,00	0,00	172.602,42	0,02	851.504,59	33.082,35	1.060.426,67		
<b>Gesamt</b>	0,00	0,00	0,00	0,00	0,00	0,00	172.602,42	0,02	851.504,59	33.082,35	1.060.426,67		
<b>LV Sachsen</b>													
nachgeordnete Gebietsverbände	0,00	0,00	0,00	0,00	0,00	0,00	226.014,23	0,00	396.283,65	8.265,07	630.562,95		
<b>Gesamt</b>	0,00	0,00	0,00	0,00	0,00	0,00	226.014,23	0,00	396.283,65	8.265,07	630.562,95		
<b>LV Nordrhein-Westfalen</b>													
nachgeordnete Gebietsverbände	4.777.781,29	325.763,93	0,00	0,00	0,00	0,00	115.341,91	0,00	642.421,61	13.027,99	5.874.336,73		
<b>Gesamt</b>	4.777.781,29	325.763,93	0,00	0,00	0,00	0,00	115.341,91	0,00	642.421,61	13.027,99	5.874.336,73		
<b>LV Thüringen</b>													
nachgeordnete Gebietsverbände	0,00	5.532,76	0,00	14.944,35	0,00	0,00	1.022.362,26	0,00	7.053.923,96	67.009,69	8.163.773,02		
<b>Gesamt</b>	0,00	5.532,76	0,00	14.944,35	0,00	0,00	1.022.362,26	0,00	7.053.923,96	67.009,69	8.163.773,02		
<b>LV Hessen</b>													
nachgeordnete Gebietsverbände	0,00	33.367,00	0,00	0,00	0,00	0,00	1.137.704,17	0,00	7.696.345,57	80.037,68	14.038.109,75		
<b>Gesamt</b>	0,00	33.367,00	0,00	0,00	0,00	0,00	1.137.704,17	0,00	7.696.345,57	80.037,68	14.038.109,75		
<b>LV Rheinland-Pfalz</b>													
nachgeordnete Gebietsverbände	100,00	5.157,20	1.022,58	868,55	0,00	0,00	304.339,68	0,00	1.776.517,50	40.346,45	2.128.351,96		
<b>Gesamt</b>	100,00	38.524,20	1.022,58	868,55	0,00	0,00	1.955.624,05	0,00	2.432.825,24	70.406,70	4.499.371,32		
<b>LV Thüringen</b>													
nachgeordnete Gebietsverbände	0,00	0,00	0,00	0,00	0,00	0,00	139.433,01	0,00	174.744,83	9.856,33	323.034,17		
<b>Gesamt</b>	0,00	0,00	0,00	0,00	0,00	0,00	139.433,01	0,00	174.744,83	9.856,33	323.034,17		
<b>LV Saarland</b>													
nachgeordnete Gebietsverbände	0,00	0,00	0,00	0,00	0,00	0,00	38.175,29	0,00	178.023,44	1.432,40	217.631,13		
<b>Gesamt</b>	0,00	0,00	0,00	0,00	0,00	0,00	38.175,29	0,00	178.023,44	1.432,40	217.631,13		
<b>LV Schleswig-Holstein</b>													
nachgeordnete Gebietsverbände	0,00	0,00	0,00	0,00	0,00	0,00	176.608,30	0,00	352.768,27	11.288,73	540.665,30		
<b>Gesamt</b>	0,00	0,00	0,00	0,00	0,00	0,00	176.608,30	0,00	352.768,27	11.288,73	540.665,30		

GRÜNE 2016

## Vermögensbilanz gemäß § 24 Abs. 6 PartG

Besitzposten	A. Anlagevermögen					B. Umlaufvermögen				C. Gesamtbesitzposten (Summe aus A und B)
	I. Sachanlagen		II. Finanzanlagen			I. Forderungen an Gliederungen	II. Forderungen aus der staatlichen Teilfinanzierung	III. Geldbestände	IV. sonstige Vermögensgegen- stände	
	1. Haus- und Grundvermögen	2. Geschäftsstellen- ausstattung	1. Beteiligungen an Unternehmen	2. sonstige Finanzanlagen						
				€	€					
<b>LV Rheinland Pfalz</b>	0,00	9.683,26	0,00	0,00	0,00	44.996,50	0,00	204.966,38	18.860,68	278.506,82
nachgeordnete Gebietsverbände	0,00	491,00	0,00	0,00	0,00	84.625,90	0,00	793.740,24	5.369,88	884.227,02
<b>Gesamt</b>	0,00	10.174,26	0,00	0,00	0,00	129.622,40	0,00	998.706,62	24.230,56	1.162.733,84
<b>LV Saarland</b>	0,00	3,57	0,00	0,00	0,00	1.414,72	0,00	322.137,52	1.230,75	324.786,56
nachgeordnete Gebietsverbände	0,00	0,00	0,00	0,00	0,00	6.344,03	0,00	264.054,45	0,00	270.398,48
<b>Gesamt</b>	0,00	3,57	0,00	0,00	0,00	7.758,75	0,00	586.191,97	1.230,75	595.185,04
<b>LV Baden-Württemberg</b>	265.240,04	30.725,88	0,00	0,00	0,00	325.767,10	208.462,50	2.006.224,50	86.795,26	2.923.215,28
nachgeordnete Gebietsverbände	0,00	0,00	1.080,00	2.500,00	2.500,00	430.175,13	0,00	2.394.347,88	28.151,33	2.856.254,34
<b>Gesamt</b>	265.240,04	30.725,88	1.080,00	2.500,00	2.500,00	755.942,23	208.462,50	4.400.572,38	114.946,59	5.779.469,62
<b>LV Bayern</b>	0,00	34.055,44	0,00	0,00	0,00	808.007,42	0,00	2.075.125,91	6.717,56	2.923.906,33
nachgeordnete Gebietsverbände	0,00	9.011,05	0,00	6.773,93	6.773,93	2.183.641,88	0,00	2.742.891,79	62.800,99	5.005.119,64
<b>Gesamt</b>	0,00	43.066,49	0,00	6.773,93	6.773,93	2.991.649,30	0,00	4.818.017,70	69.518,55	7.929.025,97
<b>Summe Bundesverband</b>	8.163.646,87	287.827,78	0,00	0,00	0,00	291.075,50	647.853,49	6.490.907,71	526.802,39	16.408.113,74
Summe Landesverbände	5.900.812,82	485.217,21	0,00	0,00	0,00	6.378.029,20	208.462,52	8.978.476,99	228.560,65	22.179.559,39
Summe nachgeordnete Gebietsverbände	100,00	29.692,30	3.102,58	31.840,29	31.840,29	6.031.557,97	0,00	19.144.488,51	309.932,13	25.550.713,78
<b>Summe Gesamtpartei</b>	<b>14.064.559,69</b>	<b>802.737,29</b>	<b>3.102,58</b>	<b>31.840,29</b>	<b>31.840,29</b>	<b>12.700.662,67</b>	<b>856.316,01</b>	<b>34.613.873,21</b>	<b>1.065.295,17</b>	<b>64.138.386,91</b>

Vermögensbilanz gemäß § 24 Abs. 6 PartG (Fortsetzung)

Schuldbögen	A. Rückstellungen			B. Verbindlichkeiten					C. Gesamte Schuldbögen (Summe von A und B)	Reinvermögen (positiv oder negativ)	
	I. Pensions- verpflichtungen	II. sonstige Rückstellungen	I. Verbindlichkeiten gegenüber Gliederungen	II. Rückzahlungs- verpflichtungen aus der staatlichen Teilfinanzierung	III. Verbindlichkeiten gegenüber Kreditinstituten	IV. Verbindlichkeiten gegenüber sonstigen Darlehensgebern	V. sonstige Verbindlichkeiten	€			€
<b>Bundesverband</b>	0,00	24.772,74	8.308.854,53	0,00	3.734.365,57	0,00	0,00	292.910,39	12.360.903,23	4.047.210,51	
LV Schleswig Holstein nachgeordnete Gebietsverbände Gesamt	0,00	6.800,00	781.015,65	0,00	0,00	0,00	0,00	29.473,53	817.289,18	268.725,36	
LV Mecklenburg-Vorpommern nachgeordnete Gebietsverbände Gesamt	0,00	5.800,00	56.966,60	2.708,50	0,00	0,00	0,00	12.104,72	77.579,82	72.400,50	
LV Hamburg nachgeordnete Gebietsverbände Gesamt	0,00	20.506,53	51.403,53	421,70	0,00	0,00	0,00	6.596,85	78.928,61	220.112,18	
LV Niedersachsen nachgeordnete Gebietsverbände Gesamt	0,00	12.886,93	23.255,21	0,00	0,00	0,00	0,00	13.774,01	49.916,15	3.342.673,69	
LV Bremen nachgeordnete Gebietsverbände Gesamt	0,00	5.405,69	7.047,42	261,80	0,00	0,00	0,00	8.576,69	21.291,60	547.553,83	
LV Brandenburg nachgeordnete Gebietsverbände Gesamt	0,00	5.434,85	9.990,30	0,00	0,00	0,00	0,00	1.435,79	24.370,92	261.943,11	
<b>Gesamt</b>	0,00	68.000,00	14.000.000,00	5.680,80	3.734.365,57	0,00	0,00	100.000,00	12.360.903,23	516.755,23	

GRÜNE 2016

## Vermögensbilanz gemäß § 24 Abs. 6 PartG (Fortsetzung)

Schuldposten	A. Rückstellungen			B. Verbindlichkeiten					C. Gesamte Schuldposten (Summe von A und B)	Reinvermögen (positiv oder negativ)
	I. Pensions- verpflichtungen	II. sonstige Rückstellungen	I. Verbindlichkeiten gegenüber Gliederungen	II. Rückzahlungs- verpflichtungen aus der staatlichen Teilfinanzierung	III. Verbindlichkeiten gegenüber Kreditinstituten	IV. Verbindlichkeiten gegenüber sonstigen Darlehensgebern	V. sonstige Verbindlichkeiten			
	€	€	€	€	€	€	€	€		
<b>LV Sachsen-Anhalt</b>										
nachgeordnete Gebietsverbände	0,00	8.396,84	21.813,25	0,00	0,00	0,00	0,00	3.623,71	33.833,80	210.393,24
<b>Gesamt</b>	0,00	8.396,84	22.003,89	0,00	0,00	0,00	0,00	4.304,11	34.704,84	211.576,25
<b>LV Berlin</b>										
nachgeordnete Gebietsverbände	0,00	7.600,00	16.135,28	0,00	0,00	0,00	0,00	32.393,44	56.128,72	447.050,48
<b>Gesamt</b>	0,00	7.600,00	20.080,77	0,00	0,00	0,00	0,00	47.898,83	75.579,60	537.796,59
<b>LV Sachsen</b>										
nachgeordnete Gebietsverbände	0,00	5.554,45	21.218,04	0,00	0,00	0,00	0,00	11.580,93	38.353,42	592.209,53
<b>Gesamt</b>	0,00	5.554,45	32.671,80	0,00	0,00	0,00	0,00	13.527,46	51.753,71	292.649,06
<b>LV Nordrhein-Westfalen</b>										
nachgeordnete Gebietsverbände	0,00	74.559,40	766.567,95	0,00	796.457,66	0,00	0,00	114.535,01	1.752.120,02	4.122.216,71
<b>Gesamt</b>	0,00	74.559,40	793.133,68	0,00	796.457,66	0,00	0,00	152.715,60	1.840.173,78	12.197.935,97
<b>LV Hessen</b>										
nachgeordnete Gebietsverbände	0,00	25.911,61	16.617,48	0,00	0,00	0,00	0,00	35.484,79	78.013,88	2.293.005,48
<b>Gesamt</b>	0,00	25.911,61	115.562,12	0,00	0,00	0,00	0,00	56.680,78	198.154,51	4.301.216,81
<b>LV Thüringen</b>										
nachgeordnete Gebietsverbände	0,00	5.768,00	27.378,19	0,00	0,00	0,00	0,00	5.970,81	39.117,00	283.917,17
<b>Gesamt</b>	0,00	5.768,00	29.252,07	0,00	0,00	0,00	0,00	2.955,34	32.255,64	185.375,49
<b>Gesamt</b>	0,00	5.816,23	56.630,26	0,00	0,00	0,00	0,00	8.926,15	71.372,64	469.292,66

Vermögensbilanz gemäß § 24 Abs. 6 PartG (Fortsetzung)

Schuldposten	A. Rückstellungen			B. Verbindlichkeiten					C. Gesamte Schuldposten (Summe von A und B)		Reinvermögen (positiv oder negativ) €
	i. Pensionsverpflichtungen	ii. sonstige Rückstellungen	i. Verbindlichkeiten gegenüber Gliederungen	ii. Rückzahlungsverpflichtungen aus der staatlichen Teilfinanzierung	iii. Verbindlichkeiten gegenüber Kreditinstituten	iv. Verbindlichkeiten gegenüber sonstigen Darlehensgebern	v. sonstige Verbindlichkeiten	€	€	€	
	€	€	€	€	€	€	€	€	€		
<b>LV Rheinland Pfalz</b>	0,00	19.095,87	11.599,71	0,00	0,00	0,00	0,00	17.140,75	47.836,33	230.670,49	
nachgeordnete Gebietsverbände	0,00	1.620,30	24.937,41	0,00	0,00	0,00	0,00	4.425,48	31.983,19	852.243,83	
<b>Gesamt</b>	0,00	20.716,17	36.537,12	0,00	0,00	0,00	0,00	21.566,23	79.819,52	1.082.914,32	
<b>LV Saarland</b>	0,00	5.500,00	5.160,26	0,00	0,00	0,00	0,00	118.167,85	128.828,11	195.958,45	
nachgeordnete Gebietsverbände	0,00	0,00	5.554,74	0,00	0,00	0,00	0,00	1.057,96	6.612,70	263.785,78	
<b>Gesamt</b>	0,00	5.500,00	10.715,00	0,00	0,00	0,00	0,00	119.225,81	135.440,81	459.744,23	
<b>LV Baden-Württemberg</b>	0,00	104.373,17	363.491,96	0,00	0,00	0,00	0,00	43.815,16	511.680,29	2.411.534,99	
nachgeordnete Gebietsverbände	0,00	18.283,75	268.285,79	0,00	0,00	0,00	0,00	34.926,06	321.495,60	2.534.758,74	
<b>Gesamt</b>	0,00	122.656,92	631.777,75	0,00	0,00	0,00	0,00	78.741,22	833.175,89	4.945.293,73	
<b>LV Bayern</b>	0,00	19.122,35	1.523.430,69	0,00	0,00	0,00	0,00	82.207,15	1.624.760,19	1.299.146,14	
nachgeordnete Gebietsverbände	0,00	2.420,00	152.355,54	0,00	0,00	0,00	0,00	81.892,10	236.667,64	4.768.452,00	
<b>Gesamt</b>	0,00	21.542,35	1.675.786,23	0,00	0,00	0,00	0,00	164.099,25	1.861.427,83	6.067.596,14	
<b>Summe Bundesverband</b>	0,00	24.772,74	8.308.854,53	0,00	0,00	3.734.365,57	0,00	292.910,39	12.360.903,23	4.047.210,51	
Summe Landesverbände	0,00	332.715,69	3.703.091,52	3.392,00	0,00	796.457,66	0,00	544.391,17	5.380.048,04	16.799.511,35	
Summe nachgeordnete Gebietsverbände	0,00	22.829,28	688.716,62	0,00	0,00	276,00	0,00	260.912,08	996.758,42	24.553.955,36	
<b>Summe Gesamtpartei</b>	0,00	380.317,71	12.700.662,67	3.392,00	0,00	4.531.099,23	0,00	1.098.213,64	18.737.709,69	45.400.677,22	

GRÜNE 2016

Gesonderte Ausweise und Erläuterungen**A. Zuwendungen (eingezahlte Mitglieds- oder Mandatsträgerbeiträge oder rechtmäßig erlangte Spenden) natürlicher Personen (§ 24 Abs. 8 i. V. m. § 18 Abs. 3 Satz 1 Nr. 3 PartG)**

Summe der Zuwendungen natürlicher Personen (Einnahmerekchnung, Spalte 1 + Spalte 2 + Spalte 3)	23.247.323,86 €
abzüglich nicht zweifelsfrei zuzuordnender Zuwendungen (z.B. Bagatellspenden aus „Tellersammlungen“ und gemäß § 25 Abs. 2 Nr. 6 zulässige „anonyme“ Spenden)	13.557,69 €
abzüglich Spenden mittels Bargeld, die den Betrag von 1.000 € übersteigen (§ 25 Abs. 1 Satz 2 PartG)	0,00 €
abzüglich Summe der Zuwendungen natürlicher Personen, soweit sie den Betrag von 3.300 € übersteigen	5.235.479,25 €
<hr/>	
Summe der Zuwendungen natürlicher Personen bis 3.300 €	17.998.286,92 €
abzüglich in früheren Rechenschaftsberichten zu Unrecht ausgewiesener Zuwendungen	3.503,50 €
<hr/>	
Summe der Zuwendungen im Sinne von § 18 Abs. 3 Satz 1 Nr. 3 PartG	17.994.783,42 €



**B. Ausweis der Spenden und Mandatsträgerbeiträge an die Partei oder einen oder mehrere ihrer Gebietsverbände, deren Gesamtwert im Rechnungsjahr 10.000 € übersteigt (§ 25 Abs. 3 PartG)**

NAME	VORNAME	TITEL	STRASSE	PLZ	ORT	Summe
Abel	Martin-Sebastian		Grafenberger Allee 60	40237	Düsseldorf	14 691,00 €
Adams	Dirk		Fischersand 41	99084	Erfurt	16 285,25 €
Albin	Silke	Dr.	Hans-Otto-Str. 11	10407	Berlin	10 961,88 €
Albrecht	Jan Philipp		Martin-Luther-Str. 29	38300	Wolfenbüttel	16 387,92 €
Allianz Deutschland AG			Königinstr. 28	80802	München	30 000,00 €
Al-Wazir	Tarek		Rohrstr. 82	63075	Offenbach	24 173,80 €
Amtsberg	Luise		Großgörschenstr. 38	10827	Berlin	18 681,00 €
Andreae	Kerstin		Oberau 59	79102	Freiburg im Breisgau	15 564,00 €
Andresen	Rasmus		Toosbüstr. 1	24939	Flensburg	13 517,44 €
Aras	Muhterem		Klopstockstr. 21	70193	Stuttgart	14 261,34 €
Asendorf	Regina		Am Südtor 35	30880	Laatzen	14 476,01 €
Baerbock	Annalena		Große Weinmeisterstr. 12 A	14469	Potsdam	15 462,00 €
Bajus	Volker		Drosselweg 25	49088	Osnabrück	14 364,36 €
Bas	Ali		Bonifatiusstr. 40	59229	Ahlen	14 886,00 €
Bauer	Theresia		Im Winkel 9	69123	Heidelberg	17 522,10 €
Bause	Margarete		Kaiserstr. 47	80801	München	15 827,40 €
Bay	Susanne		Jägerhausstr. 144	74074	Heilbronn	10 097,20 €
Beck	Marieluise		Wernigeroder Str. 10	28205	Bremen	10 389,80 €
Becker	Horst		Matthias-Claudius-Weg 9	53797	Lohmar	12 372,00 €
Beer	Sigrid		An der Dicken Linde 30	33106	Paderborn	10 681,43 €
Beisheim	Birgit	Dr.	Sanddomstr. 22	47269	Duisburg	15 006,00 €
Beu	Rolf		Auf dem Dransdorfer Berg 34	53121	Bonn	13 350,00 €
Blatzheim-Roegler	Jutta		Am Heiligenrech 9	54470	Bernkastel-Kues/Andel	10 200,88 €
Bocklet	Marcus		Juliusstraße 7	60487	Frankfurt am Main	13 298,76 €
Böhlen	Beate		Hahnhofstraße 1	76530	Baden-Baden	10 580,00 €
Bohn	Marret	Dr.	Königsfurt 23 b	24796	Klein Königsförde	22 013,04 €
Bolte-Richter	Matthi		Herforder Str. 56	33602	Bielefeld	12 189,12 €
Borkamp	Jana		Körtestr. 34	10967	Berlin	12 111,00 €
Boser	Sandra		Grabenstraße 12	77709	Wolfach	10 612,75 €
Brantner	Franziska		Kirchstr. 38	69115	Heidelberg	19 348,00 €
Braun	Bernhard	Dr.	Carolistr. 33	67067	Ludwigshafen am Rhein	16 394,92 €
Brems	Wibke		Südring 102A	33332	Gütersloh	14 117,20 €
Brugger	Agnieszka		Platz der Republik 1	11011	Berlin	23 588,92 €
Brust	Gerhard		Gerolsteiner Str. 122	50937	Köln (Sülz)	18 662,55 €
Bütikofer	Reinhard		Wilhelmshavener Str. 33	10551	Berlin	13 208,08 €
Celina	Kerstin		Seefeldstr. 22a	97273	Kürnach	13 134,50 €
Cramer	Michael		Wallotstr. 16	14193	Berlin	13 188,00 €
Daimler AG			Mercedesstr. 137	70546	Stuttgart	40 000,00 €
Dalbert	Claudia	Prof. Dr.	Schillerstraße 9	06114	Halle (Saale)	20 123,53 €
Deligöz	Ekin		Platz der Republik 1	11011	Berlin	16 149,00 €
Dette	Michael		Springer Str. 13	30459	Hannover	10 257,10 €
Dörner	Katja		Osloerstr. 17	53117	Bonn	19 542,00 €
Dorn-Rancke	Angela		Unter dem Gedankenspiel 41	35041	Marburg	14 246,76 €
Dr. August Oetker KG			Lutterstraße 14	33617	Bielefeld	22 000,00 €
Dreiseitel	Jo		Joseph-Beuys-Weg 14	65428	Rüsselsheim	19 187,00 €
Dröge	Katharina		Ehrenfeldgürtel 170	50823	Köln	18 826,00 €
Düker	Monika		Grafenberger Allee 65	40237	Düsseldorf	14 556,00 €
Dürr	Sepp	Dr.	Dorfstr. 8	82110	Germering	13 446,00 €
Ebner	Harald		Poststr. 12	74592	Kirchberg an der Jagst	20 444,00 €
Engstfeld	Stefan		Neckarstraße 3	40219	Düsseldorf	15 259,24 €
Erben	Reiner		Von-der-Tann-Str. 54	86159	Augsburg	11 623,20 €
Erdmann	Anke		Am Moonwiesengraben 25	24113	Kiel	12 845,95 €
Erfurth	Sigrid		Lange Str. 26	37249	Neu-Eichenberg	15 838,66 €
ERGO Versicherungsgruppe AG			Victoriaplatz 2	40198	Düsseldorf	15 000,00 €
Erichson	Wolfgang		Langer Anger 37	69115	Heidelberg	12 670,00 €

GRÜNE 2016

Evonik Industries AG			Rellinghauser Straße 1-11	45128	Essen	20.000,00 €
Fegebank	Katharina		Hamburger Str. 37	22083	Hamburg	25.340,56 €
Feldmayer	Martina		Peter-Fischer-Allee 23	65929	Frankfurt am Main	13.522,76 €
Filius	Jürgen		Riedleinweg 29	89075	Ulm	10.364,51 €
Frank	Jörg		Rathausplatz 1	50667	Köln	10.412,46 €
Fritzen	Maria-Elisabeth		Am Wasserwerk 7	23617	Stockelsdorf	15.741,84 €
Frömmrich	Jürgen		Burgstr. 3B	35066	Frankenberg	14.175,66 €
Gajek	Silke		Clara-Zetkin-Str. 22	19059	Schwerin	11.116,27 €
Gambke	Thomas	Dr.	Schemmannstr. 56B	22359	Hamburg	23.962,00 €
Ganserer	Markus		Bärenschanzstr. 11	90429	Nürnberg	13.822,50 €
Gastel	Matthias		Pfarrstr. 8	70794	Filderstadt	24.562,85 €
Gehring	Kai		Kopstadtplatz 13	45127	Essen	22.997,10 €
Gehring	Thomas		Talstr. 29	87544	Gunzesried	15.833,90 €
Gerkan	Jutta		Lloydstraße 5	17192	Waren	10.499,50 €
Giegold	Sven		Charlottenstr. 59	40211	Düsseldorf	14.268,00 €
Giesbert	Tim		Neudecker Straße 32	45470	Mülheim an der Ruhr	11.350,29 €
Goldbach	Eva		Ostpreußenweg 1	36341	Lauterbach (Hessen)	14.426,76 €
Goldmann	Herbert		Unnaer Straße 37	58730	Fröndenberg	17.801,90 €
Göring-Eckardt	Katrin		Platz der Republik 1	11011	Berlin	18.237,00 €
Gote	Ulrike		von-Römer-Str. 26	95444	Bayreuth	10.571,80 €
Gumbel	Eva Corina	Dr. phil.	Grillparzerstraße 12	22085	Hamburg	18.564,48 €
Günther	Katja		Esmarchstr. 18	24105	Kiel	15.386,08 €
Habeck	Robert	Dr.	Marienhölungsweg 50c	24939	Flensburg	18.030,92 €
Hajduk	Anja Margarete Helene		Barmbeker Straße 39	22303	Hamburg	22.002,00 €
Halder	Wilhelm		Gereut 4	71364	Winnenden	11.008,00 €
Hamburg	Julia Willie		Quirrestr. 12	30451	Hannover	12.585,36 €
Hammann	Ursula		Falltorstr. 9a	64584	Biebesheim	13.611,91 €
Hanses	Dagmar		Neue Str. 10	59581	Warstein	14.930,50 €
Harms	Rebecca		OT, Dickfeitzen 13	29496	Waddeweitz	18.463,68 €
Hartmann	Ludwig		Gravellostr. 2	81667	München	13.959,00 €
Haßelmann	Britta		Siechenmarschstr. 40	33615	Bielefeld	20.841,88 €
Häusling	Martin		Heideweg 1	34596	Bad Zwesten	12.308,00 €
Heere	Gerald		Ludwig-Sievers-Ring 30	30659	Hannover	19.328,26 €
Heinen-Kljajic	Gabriele		Nußbergstr. 29	38104	Braunschweig	24.494,33 €
Heinold	Monika		Seeblick 16	24106	Kiel	20.760,64 €
Herrmann	Winfried		Ameisenbergstr. 13	70188	Stuttgart	18.714,40 €
Herrmann	Monika		Blücherstr. 53	10961	Berlin	17.365,56 €
Heubuch	Maria		Luttolsberg 8	88299	Leutkirch im Allgäu	18.438,00 €
Hinz	Priska		Walkmühlenweg 14	35745	Herborn	20.753,40 €
Hofreiter	Anton	Dr.	Prager Str. 3	82008	Unterhaching	21.466,00 €
Höhn	Barbel		Grillostr. 30	46045	Oberhausen	22.676,42 €
IBC Solar AG			Am Hochgericht 10	96231	Bad Staffelstein	10.001,00 €
Jahnigen	Eva		Lauterbacher Str. 1	01129	Dresden	16.798,40 €
Janecek	Dieter		Walther-de-Sagher-Str. 1	85283	Wolnzach	10.807,00 €
Janßen	Hans-Joachim		Pastorenweg 24	26349	Jade	12.384,36 €
Janssen-Kucz	Meta		Große Roßbergstr. 27 a	26789	Leer	12.685,36 €
Jochum	Günter		Zum Höltschen 12	51709	Marienheide	13.451,04 €
Jungclaus	Michael		Hohe Allee 1	15366	Neuenhagen	14.017,20 €
Kamm	Christine		Luitpoldstr. 26	86157	Augsburg	17.010,09 €
Kaufmann	Frank Peter		Frankfurter Straße 53	63128	Dietzenbach	16.792,00 €
Kekeritz	Uwe		Custenlohr 40	97215	Uffenheim	20.875,00 €
Keller	Ska		Wrangelstr. 87	10997	Berlin	18.588,00 €
Kerstan	Jens Hinrich		Sichter 16	21029	Hamburg	25.978,80 €
Keul	Katja		Linnert 2	31608	Marklohe	13.982,00 €
Keymis	Oliver		Schulstr. 9	40668	Meerbusch	22.200,92 €
Kindler	Sven-Christian		Senior-Blumenberg-Gang 1	30159	Hannover	18.857,00 €
Kirchner	Jens-Holger		Lehderstr. 106	13086	Berlin	10.944,24 €
Klein-Schmeink	Maria		Heisstr. 35	48145	Münster	22.836,68 €
Klocke	Arndt		Schwerinstr. 6	50733	Köln	15.770,51 €
Klose	Kai		Stettiner Str. 8	65510	Idstein	14.839,15 €
Köbler	Daniel		Am Steinbruch 1	55130	Mainz	11.931,98 €

Koenigs	Tom		Braubachstraße 41	60311	Frankfurt am Main	11 601,60 €
Kotting-Uhl	Sylvia		Akademiestraße 26	76133	Karlsruhe	20 656,00 €
Kretschmann	Winfried		Konrad-Adenauer-Str. 12	70173	Stuttgart	18 612,15 €
Krickel	Werner		Im Städtchen 1	52156	Monschau	13 668,68 €
Krischer	Oliver		Pastor-Lüpschen-Str. 82	52351	Düren	17 196,90 €
Krüger	Mario		Seydlitzstr. 35	44263	Dortmund	11 095,00 €
Kühn	Christian		Lochenstr. 7	72127	Kusterdingen	16 028,88 €
Kühn	Stephan		Fichtenstraße 1	01097	Dresden	15 249,50 €
Künast	Renate		Platz der Republik 1	11011	Berlin	21 815,24 €
Kurth	Markus		Nettelbeckstr. 1	44147	Dortmund	18 402,00 €
Langhorst	Ulrich		Stolzestr. 22	44139	Dortmund	11 897,60 €
Lauinger	Dieter		Windthorststraße 50	99096	Erfurt	17 593,96 €
Lazar	Monika		Wiedebachstraße 18	04277	Leipzig	22 064,00 €
Lede Abal	Daniel Andreas		Eisenbahnstr. 10	72072	Tübingen	13 095,88 €
Leiner	Ulrich		Steingaden 6	87477	Sulzberg	15 234,00 €
Lemke	Eveline		Heinrich-Lersch-Weg 15	53489	Sinzig	11 110,00 €
Lemke	Steffi		Karlstr. 28	06844	Dessau-Roßlau	19 855,00 €
Limburg	Helge		Hannah-Arendt-Platz 1	30159	Hannover	12 788,36 €
Lindlohr	Andrea		Neckarstr. 3	73728	Esslingen am Neckar	10 714,75 €
Lindner	Tobias	Dr.	Platz der Republik 1	11011	Berlin	21 542,89 €
Linnert	Karoline		Goslarer Str. 6	28207	Bremen	11 316,00 €
Lipp	Marianne		Alte Zollstr. 35	41372	Niederkrüchten	10 848,00 €
Lippmann	Valentin		Hospitalstr. 3	01097	Dresden	13 383,97 €
Lippold	Gerd	Dr.	Otto-Schmiedt-Straße 45	04179	Leipzig	11 660,00 €
Lochbihier	Barbara		Wagnerstr. 7	87671	Ronsberg	15 867,00 €
Löhrmann	Sylvia		Wipperauer Str. 71	42699	Solingen	19 655,40 €
Lohse	Joachim	Dr.	Oberhofer Str. 34	28205	Bremen	12 180,00 €
Lösch	Brigitte		Kerner Str. 31	70182	Stuttgart	15 804,16 €
Losse-Müller	Thomas		Dorfstraße 27	24358	Ahlefeld-Bistensee	11 679,64 €
Lucha	Manfred		Rosenstr. 39	88212	Ravensburg	13 280,57 €
Lüddemann	Cornelia		Kirschweg 2	06846	Dessau-Roßlau	15 765,99 €
Maaßen	Martina		Breyeller Str. 15	41751	Viersen	11 652,64 €
Magerl	Christian	Dr.	Landshuter Str. 94	85356	Freising	13 066,76 €
Maicher	Claudia	Dr.	Josephstr. 14	04177	Leipzig	10 472,80 €
Maisch	Nicole		Schachtenstr. 12b	34130	Kassel	12 591,52 €
Markert	Hans Christian		Am Siepbach 23	41564	Kaarst	12 696,80 €
Markl-Vieto-Estrada	Christa		Nibelungenstr. 11	14109	Berlin	10 029,24 €
Matthiessen	Detlef		Dorfstr. 33	24367	Osterby	13 031,52 €
May	Daniel		Mauergasse 2	34497	Korbach	16 624,66 €
Meier	Katja		Hospitalstr. 13	01097	Dresden	13 775,95 €
Meiwald	Peter		Am Hamjebusch 65	26655	Westerstede	20 088,08 €
Menge	Susanne		Otterweg 53	26123	Oldenburg	13 975,36 €
Meyer	Christian		Grabenstr. 6	37603	Holzminden	29 774,33 €
Mielich	Bärbl		Rathausgasse 6	79292	Pfaffenweiler	13 378,33 €
Mihalic	Irene		Frankampstr. 96	45891	Gelsenkirchen	19 980,92 €
Mistol	Jürgen		Bäckergasse 15 A	93059	Regensburg	14 544,00 €
Möller	Olaf		Rödigen Nr. 6	07778	Lehesten	11 671,88 €
Mostofizadeh	Mehrdad		Deipenbecktal 100	45289	Essen	16 784,00 €
Müller	Karin		Wallstraße 2f	34125	Kassel	13 866,76 €
Müller-Gemmeke	Beate		Im Brühl 24	72124	Pliezhausen	18 845,92 €
Münchner Rückversicherung Munich Re			Königinstr. 107	80802	München	15 000,00 €
Murschel	Bernd	Dr.	Wilhelmstraße 46	71229	Leonberg	11 031,24 €
Mutlu	Özcan		Platz der Republik 1	11011	Berlin	16 780,24 €
Mütze	Thomas		Bachgartenstr. 22	63743	Aschaffenburg	13 888,00 €
Nestle	Ingrid		Reventlouallee 28	24105	Kiel	11 208,64 €
Neyses	Michael		Provinzialstr. 35	66806	Ensdorf	11 489,52 €
Niemann-Hollatz	Birgit		Iburgweg 5	33332	Gutersloh	10 847,90 €
Niewisch-Lennartz	Antje		Gollstr. 29	30559	Hannover	14 580,00 €
Nimmermann	Philipp		Schillerstraße 7	24116	Kiel	11 328,64 €
Nouripour	Omid		Platz der Republik 1	11011	Berlin	14 187,60 €
Onay	Belit Nejat		Postkamp 14	30159	Hannover	12 096,36 €

GRÜNE 2016

Opitz	Stefanie		Emmericher Straße 105	46147	Oberhausen	10.134,90 €
Osgyan	Verena		Pilotystr. 27b	90408	Nürnberg	12.414,00 €
Ostendorff	Friedrich		Hanenstr. 5	59192	Bergkamen	16.472,00 €
Panhoff	Hans		Cuvyrstr. 25	10997	Berlin	13.474,30 €
Partsch	Jochen		Gundolfstr. 21	64287	Darmstadt	11.960,00 €
Paul	Josefine		Ludgeristr. 57	48143	Münster	16.656,00 €
Paus	Lisa		Güntzelstr. 3	10717	Berlin	18.163,24 €
Peters	Burkhard		Lippenhorstweg 2	21514	Hornbek	12.423,30 €
Piel	Anja		Helmburgisplatz 4	31840	Hess. Oldendorf	14.265,36 €
Pix	Reinhold		Eisenbahnstraße 19	79241	Ihringen	10.143,05 €
Polat	Filiz		Hannah-Arendt-Platz 1	30159	Hannover	14.974,36 €
Pollmann	Michael		Alsterkrughaussee 232c	22297	Hamburg	18.192,48 €
Poreski	Thomas		Kreuzem 3/2	72762	Reutlingen	10.556,98 €
Pothmer	Brigitte		Am Wildgatter 24	31139	Hildesheim	21.479,40 €
Raschke	Benjamin		Hauptstr. 4	15910	Schönwald (OT Schönwalde)	13.766,28 €
Reimann-Dubbers	Volker	Dr.	Am Schlierbachhang 57	69118	Heidelberg	10.490,00 €
Reiners	Otto		Georgstr. 6	48153	Münster	10.071,36 €
Reintke	Terry		Gerhard-Hauptmann-Str. 5	47058	Duisburg	23.334,00 €
Rommel	Johannes		Hohlsteinstraße 13	57080	Siegen	13.148,00 €
Reuter	Ingrid		Hohenzollernstr. 9	44135	Dortmund	25.254,40 €
Rösler	Markus	Dr.	Panoramastr. 88	71665	Vaihingen an der Enz	12.740,84 €
Rößner	Tabea		Kulbstraße 2	55131	Mainz	16.106,62 €
Roth	Claudia		Maximilianstr. 17	86150	Augsburg	21.512,00 €
Rückl	Michael		Haagstr. 15	61200	Wölfersheim	22.284,92 €
Rüffer	Corinna		Waldfrieden 1	54294	Trier	22.863,00 €
Rüße	Norwich		Hollich 52	48565	Steinfurt	13.827,00 €
Sarrazin	Manuel		Alter Postweg 13	21075	Hamburg	19.281,00 €
Schaefer	Maike	Dr.	Jaburgstr. 8a	28757	Bremen	11.342,76 €
Schäffer	Verena		Mozartstraße 20	58452	Witten	12.817,48 €
Schauws	Ulle		Tenderingstr. 14	47803	Krefeld	21.938,66 €
Schellhammer	Pia		Mainzer Str. 25	55276	Oppenheim	10.841,00 €
Schick	Gerhard	Dr.	B 2 13	68159	Mannheim	26.190,09 €
Schillhaneck	Anja		Hildburghäuser Straße 29	12279	Berlin	10.049,37 €
Schinowsky	Heide		Kirchstraße 6	03197	Jänschwalde	13.741,20 €
Schmalhorst	Angela		Eisgrabenstr. 10a	32052	Herford	10.171,00 €
Schmidt	Frithjof		Am Siepen 15	44803	Bochum	22.232,00 €
Schmidt-Lamontain	Raoul		Hans-Oster-Str. 27B	01099	Dresden	16.194,00 €
Schmitt-Promny	Karin		Steppenberglweg 85	52074	Aachen	17.371,68 €
Scholing	Heiner		Zum Silberstein 20	29553	Bienenbüttel	12.495,36 €
Schrag	Hermann		Am Kirchberg 6	85293	Reichertshausen	12.942,80 €
Schremmer	Thomas		Cacilienstr. 12	30519	Hannover	12.377,60 €
Schubert	Franziska		Rudolf-Breitscheid-Straße 31	02727	Ebersbach-Neugersdorf	13.067,58 €
Schulz-Asche	Kordula		Neugasse 7	65760	Eschborn	17.851,60 €
Schulze	Katharina		Hirschbergstr. 11	80634	München	14.847,40 €
Schwarz	Andreas		Spitzwegstr. 22	73230	Kirchheim unter Teck	13.905,81 €
Schwarz	Antonis Alexander		Galileiplatz 2	81679	München	40.000,00 €
Sckerl	Hans-Ulrich		Haselnussweg 12	69469	Weinheim	22.455,32 €
Sengl	Gisela		Chiemingerstr. 8	83365	Sondermünching	10.258,50 €
Sick-Thies	Dorothea		Alpenstr. 22a	82319	Starnberg	20.000,00 €
Siegesmund	Anja		Von-Hase-Weg 41	07743	Jena	13.865,30 €
Sitzmann	Edith		Adinda-Flemmich-Straße 1	79100	Freiburg im Breisgau	16.533,14 €
Splett	Gisela	Dr.	Breslauer Straße 43 d	76139	Karlsruhe	11.699,96 €
Stahmann	Anja		Burchardstr. 10	28217	Bremen	10.694,96 €
Stamm	Claudia		Isarweg 26	85521	Ottobrun	11.887,50 €
Staudte	Miriam		An der Kirche 5 A	21379	Echem	13.604,36 €
Steffen	Till		Drehbahn 36	20354	Hamburg	25.543,88 €
Steffens	Barbara		Horionplatz 1	40213	Düsseldorf	13.056,80 €
Steinberger	Rosi		Rosenweg 12	84036	Kumhausen	13.384,50 €
Strehlau-Thomas	Ines		Achtern Krons Kamp 4	25469	Halstenbek	11.344,93 €
Strengmann-Kuhn	Wolfgang	Dr.	Robert-Mayer-Str. 38	60487	Frankfurt am Main	15.251,60 €
Striegel	Sebastian		König-Heinrich-Str. 8a	06217	Merseburg	14.123,84 €

Ströbele	Hans-Christian		Holsteiner Ufer 22	10557	Berlin	28 700,00 €
Stümpfig	Martin		Lindenberg 18	91555	Feuchtwangen	11 516,12 €
Südwestmetall Verband der Metall- und Elektroindustrie Baden-Württemberg e.V.			Löffelstr. 22-24	70597	Stuttgart	110 000,00 €
Suhr	Jürgen		Ernst-Moritz-Arndt-Straße 5	18435	Stralsund	13 285,00 €
Szczepanski	Bernd		Bendastr. 15	12051	Berlin	13 865,00 €
Terpe	Harald	Dr.	Am Waldessaum 16	18057	Rostock	13 500,00 €
Tertochna	Peter		Honigmannstr. 5	45896	Gelsenkirchen	14 998,60 €
Tietze	Andreas	Dr.	Bi de Boomschool 17	25813	Husum	11 699,10 €
Tressel	Markus		Reneauldstr. 28	66740	Saarlouis	16 140,00 €
Trittin	Jürgen		Platz der Republik 1	11011	Berlin	22 466,00 €
Trüpel	Helga	Dr.	Lessingstr. 10	28203	Bremen	15 441,36 €
Twesten	Elke		Zevener Str. 31	27383	Scheeßel	14 137,36 €
Ünal	Arif		Laurenz-Kiesgen-Str. 44	51105	Köln (Poll)	17 436,00 €
Untersteller	Franz		Jettenhartstraße 5	72622	Nürtingen	21 514,94 €
Velte	Jutta		Wiesenstr. 1	42897	Remscheid	15 047,96 €
Verband der Bayerischen Metall- und Elektroindustrie e.V.			Max-Joseph-Str. 5	80333	München	50 000,00 €
Verband der chemischen Industrie e.V.			Mainzer Landstraße 55	60329	Frankfurt am Main	22 500,00 €
Verlinden	Julia		Auf dem Wüstenort 4-5	21335	Lüneburg	22 092,00 €
Vogel	Axel		Rudolf-Breitscheid-Str. 22	16225	Eberswalde	30 320,16 €
Vorith GmbH			St.-Pöltener-Str. 43	89522	Heidenheim an der Brenz	15 000,00 €
Volatron	Bernard		Borsdorffstrasse 2	64289	Darmstadt	18 000,00 €
von Dassel	Stephan		Triftstr. 46	13353	Berlin	15 285,24 €
von Halem	Marie Luise		Meistersingerstraße 4	14471	Potsdam	13 321,20 €
von Holtz	Ottmar		Gartenstr. 25	31141	Hildesheim	15 299,36 €
von Kalben	Erika		Kummerfelder Str. 1	25494	Borstel-Hohenraden	25 963,02 €
von Notz	Konstantin		Friedrich-Ebert-Allee 3	23879	Mölin	19 724,00 €
Voß	Bernd		Diekdorf, Nr. 124	25554	Nortorf	13 247,44 €
Voß	Bruno		Wachtelweg 5	52353	Düren	10 804,08 €
Wagner	Doris		Eisenacher Str. 10	80804	München	21 283,08 €
Wagner	Mathias		Schlichterstr. 15	65185	Wiesbaden	13 346,76 €
Walter	Jürgen		Stuttgarter Straße 62	71679	Asperg	11 500,70 €
Weißler	Sabine		Wilhelmshavener Str. 64	10551	Berlin	15 055,24 €
Wenzel	Stefan		Wilhelm-Bendick-Str. 23	37130	Gleichen	28 166,95 €
Wermuth	Jochen		Johannisstraße 3	10117	Berlin	618 956,40 €
Westphely	Maaret		Seidelstr. 5	30163	Hannover	12 364,56 €
Wilms	Valerie	Dr.	Hörnstr. 4	22880	Wedel	22 262,00 €
Wittmann	Regina		Neumühler Str. 56a	46149	Oberhausen	13 177,60 €
Zais	Petra		Erdmannsdorfer Str. 39	09120	Chemnitz	15 045,00 €
Zentis	Gudrun		Auf dem Schildchen 11	52385	Nideggen	10 601,95 €
Zschocke	Volkmar		Gustav-Adolf-Str. 28	09116	Chemnitz	24 986,82 €

GRÜNE 2016

**C. Unternehmenstätigkeit (§ 19a Abs. 4 PartG)**

Ein entsprechender Ausweis entfällt.

**D. Anzahl der Mitglieder zum 31. Dezember des Rechnungsjahres (§ 24 Abs. 10 PartG)**

Am 31. Dezember des Rechnungsjahres waren 61.596 Personen Mitglieder der Partei.

**E. Politischen Jugendorganisationen zweckgebunden zugewandte öffentliche Zuschüsse (§ 24 Abs. 12 PartG)****Teilorganisation**

Im Rechnungsjahr wurden der politischen Jugendorganisation "Grüne Jugend" der Partei 646.988,15 € öffentliche Zuschüsse zweckgebunden zugewandt. Sie sind gemäß § 24 Abs. 12 PartG bei der Einnahme- und Ausgaberechnung der Partei unberücksichtigt geblieben. Teilorganisation ist die "Grüne Jugend" außer im Bundesverband in folgenden Landesverbänden:

- Baden-Württemberg
- Bayern
- Berlin
- Brandenburg
- Bremen
- Hamburg
- Hessen
- Mecklenburg-Vorpommern
- Niedersachsen
- Nordrhein-Westfalen
- Rheinland-Pfalz
- Sachsen
- Sachsen-Anhalt
- Schleswig-Holstein
- Thüringen

**Nebenorganisation**

Im Saarland handelt es sich bei der "Grünen Jugend" um eine Nebenorganisation. Dieser wurde im Rechnungsjahr öffentliche Zuschüsse in Höhe von 5.710,98 € zweckgebunden zugewandt. Sie sind gemäß § 24 Abs. 12 PartG bei der Einnahme- und Ausgaberechnung der Partei unberücksichtigt geblieben. Die Jugendorganisationen sind weder rechtlich noch organisatorisch Teil der Partei. Daher sind deren Einnahmen und Ausgaben sowie deren Vermögen insgesamt nicht im vorliegenden Rechenschaftsbericht enthalten.

## F. Erläuterungen

### I. Erläuterung zur Rechnungslegung allgemein

Mit dem vorliegenden Rechenschaftsbericht für das Jahr 2016 gibt der Vorstand der Partei nach den Vorschriften des Gesetzes über die politischen Parteien (Parteiengesetz - PartG) in der Fassung der Bekanntmachung vom 31. Januar 1994 (BGBl I, S. 149), zuletzt geändert durch das Gesetz zum Ausschluss verfassungsfeindlicher Parteien von der Parteienfinanzierung vom 18. Juli 2017 (BGBl I, S. 2730), wahrheitsgemäß und nach bestem Wissen und Gewissen öffentlich Rechenschaft über die Herkunft und die Verwendung der Mittel sowie über das Vermögen der Partei zum Ende des Kalenderjahres (Rechnungsjahres).

Dem Rechenschaftsbericht ist gemäß § 24 Abs. 9 PartG eine Zusammenfassung vorangestellt.

In den Rechenschaftsbericht der Gesamtpartei sind gemäß § 24 Abs. 3 Satz 1 PartG die Rechenschaftsberichte jeweils getrennt nach Bundesverband und Landesverband sowie die Rechenschaftsberichte der nachgeordneten Gebietsverbände je Landesverband aufgenommen worden. Die Landesverbände und die ihnen nachgeordneten Gebietsverbände haben gemäß § 24 Abs. 3 Satz 2 PartG ihren Rechenschaftsberichten eine lückenlose Aufstellung aller Zuwendungen je ZuwenderIn mit Namen und Anschrift beigefügt. Der Bundesverband hat diese Aufstellungen zur Ermittlung der jährlichen Gesamthöhe der Zuwendungen je ZuwenderIn zusammengefasst.

Sach-, Werk- und Dienstleistungen, die die Mitglieder außerhalb eines Geschäftsbetriebes üblicherweise unentgeltlich zur Verfügung stellen, sind gemäß § 26 Abs. 4 Satz 2 PartG als Einnahmen unberücksichtigt geblieben.

Von der in § 28 Abs. 1 PartG eingeräumten Möglichkeit, in der Vermögensbilanz allein Vermögensgegenstände mit einem Anschaffungswert von im Einzelfall mehr als 5.000 € (inkl. Umsatzsteuer) aufzuführen, ist bei den Landesverbänden Berlin, Brandenburg, Bremen, Hamburg, Mecklenburg-Vorpommern, Niedersachsen, Saarland, Sachsen, Sachsen-Anhalt und Thüringen Gebrauch gemacht worden.

Von der in § 28 Abs. 3 PartG Gliederungen unterhalb der Landesverbände eingeräumten Möglichkeit, Einnahmen und Ausgaben im Jahr des Zu- beziehungsweise Abflusses zu verbuchen, auch wenn die jeweiligen Forderungen beziehungsweise Verbindlichkeiten bereits im Vorjahr entstanden sind, ist Gebrauch gemacht worden.

Im Übrigen sind alle Einnahmen, Ausgaben und Vermögenswerte vollständig in den Rechenschaftsbericht aufgenommen.

Vermögensgegenstände sind gemäß § 28 Abs. 2 Satz 1 PartG mit den Anschaffungs- und Herstellungskosten vermindert um planmäßige Abschreibungen angesetzt worden. Im Bereich des Haus- und Grundvermögens sind gemäß § 28 Abs. 2 Satz 2 PartG keine planmäßigen Abschreibungen erfolgt.

Im Übrigen wurden die handelsrechtlichen Vorschriften über die Rechnungslegung, insbesondere zu Ansatz und Bewertung von Vermögensgegenständen, beachtet, soweit sie gemäß § 24 Abs. 2 PartG entsprechend gelten.

GRÜNE 2016

## II. Erläuterungen zur Vermögensbilanz

### 1. Auflistung der Beteiligungen an Unternehmen nach § 24 Abs. 6 Nr. 1 A. II. 1 PartG sowie deren im Jahresabschluss aufgeführten unmittelbaren und mittelbaren Beteiligungen (§ 24 Abs. 7 Nr. 1 PartG)

Beteiligungen an Unternehmen nach § 24 Abs. 6 Nr. 1. A. II. 1. PartG:

Name	Sitz	Anteil des Nominalkapitals	Höhe des Nominalkapitals	Höhe des Anteils am Kapital	Eigenkapital	Ergebnis des letzten Geschäftsjahres, für das ein Jahresabschluss vorliegt
		%	€	€	€	€
1. Bürger Solaranlage Hemmingen GbR**	Hemmingen	2,13	47.000,00	1.000,00	k.A.*	2.730,19
Viernheimer Solarstrom G.b.R.**	Viernheim	2,8995	35.267,76	1.022,58	39.642,94	11.601,65
Solarfonds Möglingen 1 G.b.R.**	Möglingen	k.A.*	k.A.*	580,00	k.A.*	1.314,24
Solarfonds Sonnenweide 2 G.b.R.**	Markgröningen	k.A.*	k.A.*	500,00	k.A.*	- 5.820,27

\* Die Unternehmen erstellen lediglich eine Einnahmen- und Ausgabenüberschussrechnung.

\*\* Die Beteiligungen werden in aller Regel aus politischer Überzeugung und nicht aus wirtschaftlichen Erwägungen von Untergliederungen von BÜNDNIS 90/DIE GRÜNEN gehalten. Aussagekräftige Unterlagen können für die Bewertung zum Jahresabschluss nicht immer herangezogen werden, da meist nur einfache Einnahmenüberschussrechnungen ohne Bilanzierung vorgelegt werden. Aufgrund der geringen Werte dieser Beteiligungen gehen wir davon aus, dass das öffentliche Interesse nur von untergeordneter Bedeutung ist.



**2. Benennung der Hauptprodukte von Medienunternehmen, soweit Beteiligungen an diesen bestehen (§ 24 Abs. 7 Nr. 2 PartG)**

Es bestehen keine Beteiligungen der Partei an Medienunternehmen. Ein entsprechender Ausweis entfällt daher.

**3. Bewertung des Haus- und Grundvermögens und der Beteiligungen an Unternehmen nach dem Bewertungsgesetz (§ 24 Abs. 7 Nr. 3 PartG)**

Nach § 24 Abs. 7 Nr. 3 PartG ist eine Neubewertung des Haus- und Grundvermögens im Abstand von fünf Jahren nach dem Bewertungsgesetz vorzunehmen. Die letzte Neubewertung erfolgte für den Rechenschaftsbericht zum 31.12.2012.

- a) Das Haus- und Grundvermögen der Bundesgeschäftsstelle wird aus grundbuchrechtlichen Gründen im Treuhandvermögen, das von dem Vermögensverwaltungsverein der Bundespartei BÜNDNIS 90/DIE GRÜNEN e.V. verwaltet wird, erfasst.
- b) Das Haus- und Grundvermögen des Landesverbandes Baden-Württemberg wird im Treuhandvermögen, das von dem Vermögensverwalterverein der Landespartei DIE GRÜNEN Baden-Württemberg e.V. verwaltet wird, erfasst.
- c) Das Haus- und Grundvermögen des Landesverbandes Schleswig-Holstein wird im Treuhandvermögen, das von dem Vermögensverwalterverein der Landespartei DIE GRÜNEN e.V. verwaltet wird, erfasst.
- d) Das Haus- und Grundvermögen des Landesverbandes Nordrhein-Westfalen wird im Treuhandvermögen, das von dem Vermögensverwalterverein des Landesverbandes Nordrhein-Westfalen der Partei BÜNDNIS 90/DIE GRÜNEN e.V. verwaltet wird, erfasst.
- e) Das Haus- und Grundvermögen des Landesverbandes Niedersachsen wird im Vermögen der Partei BÜNDNIS 90/DIE GRÜNEN Landesverband Niedersachsen in Hannover erfasst.

GRÜNE 2016

**III. Erläuterungen der Sonstigen Einnahmen****1. Aufgliederung und Erläuterung der Sonstigen Einnahmen, die bei einer der in § 24 Abs. 3 PartG aufgeführten Gliederungen mehr als 2 vom Hundert der Summe der Einnahmen nach § 24 Abs. 4 Nr. 1 bis 6 PartG ausmachen (§ 27 Abs. 2 Satz 1 PartG).**Bundesverband

Nebenkostenerstattung Miteigentümer	21.478,26 €
Auflösung Restbetrag der Rückstellung für die Betriebsprüfung der Jahre 2010-2013	339,25 €
Auflösung Restbetrag der Rückstellung für Prüfungskosten für das Jahr 2015	883,19 €
Versicherungsentschädigungen	750,00 €
Kostenerstattungen für Schadensregulierungen	186,99 €
Kostenerstattungen von Übernachtungs- und Reisekosten	2.540,55 €
Kostenerstattungen von parteinahen und eigenständigen Institutionen	5.482,12 €
Kostenerstattungen von Büro- und Betriebskosten	25.134,30 €
Kostenerstattungen von Fraktionen	21.287,95 €
Erstattung Krankenkasse Mutterschaftsgeld	14.612,28 €
Erstattung Krankenkasse für Entgeltfortzahlung bei Krankheit	7.845,03 €
Kostenerstattung vom Finanzamt	78,00 €
	<u>100.617,92 €</u>

Landesverband Schleswig-Holstein

Einnahmen aus Untervermietung	1.440,00 €
Auflösung Restbetrag der Rückstellung für die Berufsgenossenschaft für das Jahr 2015	108,34 €
Erstattung Krankenkasse für Entgeltfortzahlung bei Krankheit	10.692,79 €
Kostenerstattungen vom Stromversorger nach Verbrauchsabrechnung	1.206,30 €
Nebenkostenerstattungen vom Vermieter nach Hausgeldabrechnung	320,32 €
Kostenerstattung von Zeitungs-/Traueranzeigen und gekündigten Zeitungsabonnements	8,95 €
Kostenerstattungen von Büro- und Betriebskosten	110,49 €
Einnahme durch Überweisungsdifferenz	0,05 €
Einnahme durch Testüberweisung zwecks Kontoüberprüfung	0,01 €
	<u>13.887,25 €</u>

Nachgeordnete Gebietsverbände

Einnahmen aus Untervermietung	17.435,00 €
Nebenkostenerstattungen vom Vermieter nach Hausgeldabrechnung	410,70 €
Kostenerstattungen vom Stromversorger nach Verbrauchsabrechnung	139,13 €
Erstattung Krankenkasse für Entgeltfortzahlung bei Krankheit	155,07 €
Kostenerstattungen von Bank- und Rücklastschriftgebühren	8,20 €
Kostenerstattung von Zeitungs-/Traueranzeigen und gekündigten Zeitungsabonnements	204,42 €
Kostenerstattungen von Büro- und Betriebskosten	1.623,32 €
Kostenerstattungen von Fraktionen	6.865,68 €
	<u>26.841,52 €</u>

Landesverband Mecklenburg-Vorpommern

Einnahmen aus Untervermietung	4.092,20 €
Auflösung Restbetrag der Rückstellung für Prüfungskosten für das Jahr 2015	437,70 €
Auflösung Restbetrag der Rückstellung für die Berufsgenossenschaft für das Jahr 2015	102,14 €
Erstattung Krankenkasse für Entgeltfortzahlung bei Krankheit	498,41 €
Gutschriften Lieferanten Vorjahre	248,37 €
Kostenerstattungen von Büro- und Betriebskosten	925,00 €
Grüne Jugend - RPJ-Mittel nicht rückzahlbar	628,19 €
Nebenkostenerstattungen vom Vermieter nach Hausgeldabrechnung	278,31 €
Einnahme durch Testüberweisung zwecks Kontoüberprüfung	0,01 €
Ausbuchung von Verbindlichkeiten wegen Verjährung (*)	0,01 €
	<u>7.210,34 €</u>

Nachgeordnete Gebietsverbände

Einnahmen aus Untervermietung	2.528,00 €
Kostenerstattungen von Übernachtungs- und Reisekosten	109,75 €
Gutschriften Lieferanten Vorjahre	125,00 €
Kostenerstattungen von Büro- und Betriebskosten	242,05 €
Kostenerstattungen von Fraktionen	2.536,69 €
Nebenkostenerstattungen vom Vermieter nach Hausgeldabrechnung	384,71 €
Auflösung Restbetrag der Rückstellung für die Berufsgenossenschaft für das Jahr 2015	0,40 €
	<u>5.926,60 €</u>

Landesverband Hamburg

Auflösung Restbetrag der Rückstellung für Prüfungskosten für das Jahr 2015	320,92 €
Gutschriften Lieferanten Vorjahre	16,37 €
Kostenerstattungen für Schadensregulierungen	102,98 €
Kostenerstattungen von Übernachtungs- und Reisekosten	128,00 €
Kostenerstattungen von Büro- und Betriebskosten	6.708,42 €
Kostenerstattungen von Fraktionen	1.325,87 €
Anteilige Rückzahlung der Versicherungsprämie wegen Wechsel	291,84 €
Ausbuchung von Verbindlichkeiten wegen Verjährung (*)	0,10 €
Einnahme durch Testüberweisung zwecks Kontoüberprüfung	0,01 €
	<u>8.894,51 €</u>

Nachgeordnete Gebietsverbände

Einnahmen aus Untervermietung	30.468,33 €
Versicherungsentschädigungen	155,06 €
Kostenerstattungen von Büro- und Betriebskosten	448,54 €
Kostenerstattungen von Bank- und Rücklastschriftgebühren	28,00 €
Kostenerstattungen von Fraktionen	7.466,13 €
Erstattung Krankenkasse für Entgeltfortzahlung bei Krankheit	492,43 €
Ausbuchung von Verbindlichkeiten wegen Verjährung (*)	1.046,44 €
Nebenkostenerstattungen vom Vermieter nach Hausgeldabrechnung	435,38 €
Bankbestand KV Hamburg-Harburg	3,14 €
	<u>40.543,45 €</u>

GRÜNE 2016

Landesverband NiedersachsenNachgeordnete Gebietsverbände

Einnahmen aus Untervermietung	50.037,95 €
Anlagenverkäufe	300,00 €
Gutschriften Lieferanten Vorjahre	1,99 €
Kostenerstattungen von Bank- und Rücklastschriftgebühren	3,94 €
Kostenerstattungen von Büro- und Betriebskosten	3.013,04 €
Kostenerstattungen von parteinahen und eigenständigen Institutionen	3.151,65 €
Kostenerstattungen von Fraktionen	16.084,94 €
Erstattung Krankenkasse für Entgeltfortzahlung bei Krankheit	1.312,70 €
Erstattung Krankenkasse Mutterschaftsgeld	4.497,06 €
Ausbuchung von Verbindlichkeiten wegen Verjährung (*)	30,99 €
Einnahmen durch Testüberweisungen zwecks Kontoüberprüfungen	0,02 €
Bankbestand KV Peine/OV Fuhsetal	234,44 €
	<u>78.668,72 €</u>

Landesverband Brandenburg

Einnahmen aus Untervermietung	11.733,14 €
Auflösung Restbetrag der Rückstellung für Prüfungskosten für das Jahr 2015	14,71 €
Kostenerstattungen von parteinahen und eigenständigen Institutionen	439,70 €
Kostenerstattungen von Übernachtungs- und Reisekosten	503,45 €
Kostenerstattungen für Schadensregulierungen	1.900,00 €
Kostenerstattungen von Büro- und Betriebskosten	2.156,63 €
Versicherungsentschädigungen	330,00 €
Ausbuchung von Verbindlichkeiten wegen Verjährung (*)	8,80 €
Erstattung Krankenkasse für Entgeltfortzahlung bei Krankheit	2.163,93 €
	<u>19.250,36 €</u>

Nachgeordnete Gebietsverbände

Einnahmen aus Untervermietung	1.440,00 €
Kostenerstattungen von Bank- und Rücklastschriftgebühren	8,11 €
Kostenerstattungen von Übernachtungs- und Reisekosten	315,23 €
Kostenerstattungen von Büro- und Betriebskosten	853,16 €
Kostenerstattungen von Fraktionen	20.756,40 €
Ausbuchung von Verbindlichkeiten wegen Verjährung (*)	215,26 €
	<u>23.588,16 €</u>

Landesverband Sachsen-Anhalt

Einnahmen aus Untervermietung	1.481,28 €
Auflösung Restbetrag der Rückstellung für Prüfungskosten für das Jahr 2015	688,54 €
Kostenerstattungen von Bank- und Rücklastschriftgebühren	30,00 €
Kostenerstattungen von Büro- und Betriebskosten	281,05 €
Kostenerstattungen von Übernachtungs- und Reisekosten	533,41 €
Erstattung Krankenkasse für Entgeltfortzahlung bei Krankheit	577,64 €
Ausbuchung von Verbindlichkeiten wegen Verjährung (*)	200,00 €
Einnahmen durch Testüberweisungen zwecks Kontoüberprüfungen	0,02 €
	<u>3.791,94 €</u>

Nachgeordnete Gebietsverbände

Einnahmen aus Untervermietung	10.229,40 €
Kostenerstattung von Zeitungs-/Traueranzeigen und gekündigten Zeitungsabonnements	10,00 €
Kostenerstattungen für Schadensregulierungen	29,84 €
Kostenerstattungen von parteinahen und eigenständigen Institutionen	66,30 €
Kostenerstattungen von Übernachtungs- und Reisekosten	71,42 €
Kostenerstattungen von Büro- und Betriebskosten	317,60 €
Ausbuchung von Verbindlichkeiten wegen Verjährung (*)	776,31 €
Versicherungsentschädigungen	447,44 €
Erstattung Krankenkasse für Entgeltfortzahlung bei Krankheit	205,46 €
Nebenkostenerstattungen vom Vermieter nach Hausgeldabrechnung	1.898,60 €
	<u>14.052,37 €</u>

Landesverband Berlin

Einnahmen aus Untervermietung	4.800,00 €
Erstattung Krankenkasse für Entgeltfortzahlung bei Krankheit	8.301,39 €
Erstattung Krankenkasse Mutterschaftsgeld	2.356,62 €
Erstattung Beiträge wegen Krankenkassenwechsel	1.667,55 €
Kostenerstattungen von Übernachtungs- und Reisekosten	224,15 €
Kostenerstattungen von parteinahen und eigenständigen Institutionen	2.954,70 €
Kostenerstattungen von Büro- und Betriebskosten	3.042,74 €
Kulanzerstattung aufgrund von Leistungsmängeln	9.291,43 €
Auflösung Restbetrag der Rückstellung für Prüfungskosten für das Jahr 2015	79,20 €
Kostenerstattungen vom Stromversorger nach Verbrauchsabrechnung	21,32 €
Nebenkostenerstattungen vom Vermieter nach Hausgeldabrechnung	738,65 €
Ausbuchung von Verbindlichkeiten wegen Verjährung (*)	1.371,06 €
	<u>34.848,81 €</u>

Nachgeordnete Gebietsverbände

Einnahmen aus Untervermietung	23.324,80 €
Versicherungsentschädigungen	2.860,88 €
Kostenerstattungen von Büro- und Betriebskosten	6.965,38 €
Kostenerstattungen von Bank- und Rücklastschriftgebühren	14,39 €
Kostenerstattungen für Schadensregulierungen	5.049,88 €
Kostenerstattung von Zeitungs-/Traueranzeigen und gekündigten Zeitungsabonnements	1.281,02 €
Kostenerstattungen von Übernachtungs- und Reisekosten	84,00 €
Gutschriften Lieferanten Vorjahre	1.793,83 €
Kostenerstattungen von parteinahen und eigenständigen Institutionen	837,98 €
Kostenerstattungen von Fraktionen	1.982,91 €
Erstattung Krankenkasse für Entgeltfortzahlung bei Krankheit	2.404,74 €
Erstattung vom Finanzamt	45,00 €
Nebenkostenerstattungen vom Vermieter nach Hausgeldabrechnung	872,73 €
Kostenerstattungen vom Strom- und Gasversorger nach Verbrauchsabrechnung	1.152,95 €
	<u>48.670,49 €</u>

GRÜNE 2016

Landesverband Sachsen

Nebenkostenerstattungen vom Vermieter nach Hausgeldabrechnung	90,01 €
Ausbuchung von Verbindlichkeiten wegen Verjährung (*)	298,31 €
Kostenerstattung vom Stromversorger nach Verbrauchsabrechnung	219,52 €
Auflösung Restbetrag der Rückstellung für Prüfungskosten für das Jahr 2015	78,54 €
Erstattung Krankenkasse für Entgeltfortzahlung bei Krankheit	5.058,19 €
	<u>5.744,57 €</u>

Nachgeordnete Gebietsverbände

Einnahmen aus Untervermietung	15.055,06 €
Kostenerstattungen von Bank- und Rücklastschriftgebühren	4,79 €
Kostenerstattungen für Schadensregulierungen	228,05 €
Kostenerstattungen von parteinahen und eigenständigen Institutionen	430,00 €
Kostenerstattungen von Büro- und Betriebskosten	466,00 €
Erstattung Krankenkasse für Entgeltfortzahlung bei Krankheit	1.634,16 €
Doppelerfassung Rechnung bei LV Sachsen und KV Meißen	574,54 €
Bankbestand Sparkonto KV Leipzig	490,63 €
	<u>18.883,23 €</u>

Landesverband Nordrhein-Westfalen

Auflösung Restbetrag der Rückstellung für Prüfungskosten für das Jahr 2015	285,54 €
Auflösung Restbetrag der Rückstellung für die Berufsgenossenschaft für das Jahr 2015	273,50 €
Auflösung Restbetrag der Rückstellung für Umsatzsteuer 2014 und 2015	0,03 €
Kostenerstattungen von Büro- und Betriebskosten	1.662,62 €
Kostenerstattungen von parteinahen und eigenständigen Institutionen	2.691,00 €
Erstattung Krankenkasse für Entgeltfortzahlung bei Krankheit	10.202,09 €
Erstattung Krankenkasse Mutterschaftsgeld	3.543,00 €
Skonto	125,61 €
	<u>18.783,39 €</u>

Nachgeordnete Gebietsverbände

Einnahmen aus Untervermietung	225.778,44 €
Kostenerstattungen von Büro- und Betriebskosten	11.122,17 €
Kostenerstattungen von parteinahen und eigenständigen Institutionen	14.154,43 €
Kostenerstattungen von Übernachtungs- und Reisekosten	945,73 €
Gutschriften Lieferanten Vorjahre	704,01 €
Kostenerstattungen von Fraktionen	137.182,86 €
Erstattung Krankenkasse für Entgeltfortzahlung bei Krankheit	13.603,53 €
Erstattung Krankenkasse Mutterschaftsgeld	559,90 €
Erstattung vom Finanzamt	104,76 €
Versicherungsentschädigungen	799,14 €
Ausbuchung von Verbindlichkeiten wegen Verjährung (*)	8.041,20 €
Anlagenverkäufe	202,15 €
Einnahmen durch Testüberweisungen zwecks Kontoüberprüfungen	0,02 €
Dividenden Genossenschaftsanteile 2008-2010 KV Viersen/OV Niederkrüchten	29,85 €
	<u>413.228,19 €</u>

Landesverband Hessen

Einnahmen aus Untervermietung	3.564,00 €
Ausbuchung von Verbindlichkeiten wegen Verjährung (*)	15,00 €
Erstattung Krankenkasse für Entgeltfortzahlung bei Krankheit	2.060,55 €
Auflösung von Steuerrückstellungen	1.771,00 €
Kostenerstattungen von parteinahen und eigenständigen Institutionen	100,00 €
Kostenerstattungen für Schadensregulierungen	376,14 €
Kostenerstattungen von Büro- und Betriebskosten	2.351,67 €
	<u>10.238,36 €</u>

Nachgeordnete Gebietsverbände

Einnahmen aus Untervermietung	111.119,57 €
Kostenerstattungen für Schadensregulierungen	445,26 €
Kostenerstattungen von parteinahen und eigenständigen Institutionen	2.795,51 €
Kostenerstattung von Zeitungs- /Traueranzeigen und gekündigten Zeitungsabonnements	3.608,42 €
Kostenerstattungen von Büro- und Betriebskosten	5.491,58 €
Kostenerstattungen von Fraktionen	68.153,37 €
Ausbuchung von Verbindlichkeiten wegen Verjährung (*)	580,70 €
Erstattung Krankenkasse für Entgeltfortzahlung bei Krankheit	5.665,25 €
Grüne Jugend - RPJ-Mittel nicht rückzahlbar	766,67 €
	<u>198.626,33 €</u>

Landesverband Thüringen

Einnahmen aus Untervermietung	6.660,00 €
Kostenerstattung vom Stromversorger nach Verbrauchsabrechnung	89,15 €
Kostenerstattungen von Übernachtungs- und Reisekosten	13,60 €
Kostenerstattungen für Schadensregulierungen	104,12 €
Kostenerstattungen von Büro- und Betriebskosten	1.527,88 €
Erstattung Krankenkasse für Entgeltfortzahlung bei Krankheit	341,86 €
Erstattung vom Finanzamt	63,81 €
	<u>8.800,42 €</u>

Nachgeordnete Gebietsverbände

Einnahmen aus Untervermietung	8.525,24 €
Nebenkostenerstattungen vom Vermieter nach Hausgeldabrechnung	1.307,09 €
Anteilige Rückzahlung der Versicherungsprämie wegen Wechsel	48,94 €
Ausbuchung von Verbindlichkeiten wegen Verjährung (*)	251,40 €
Kostenerstattungen von Büro- und Betriebskosten	149,99 €
Kostenerstattungen für Schadensregulierungen	280,00 €
Kostenerstattungen von Fraktionen	5.732,10 €
	<u>16.294,76 €</u>

GRÜNE 2016

Landesverband Rheinland-Pfalz

Einnahmen aus Untervermietung	11.482,00 €
Erstattung Krankenkasse für Entgeltfortzahlung bei Krankheit	3.994,67 €
Kostenerstattungen von parteinahen und eigenständigen Institutionen	1.300,00 €
Skonto	391,03 €
	<u>17.167,70 €</u>

Nachgeordnete Gebietsverbände

Einnahmen aus Untervermietung	11.191,00 €
Kostenerstattungen von Übernachtungs- und Reisekosten	226,00 €
Kostenerstattungen von Büro- und Betriebskosten	232,69 €
Kostenerstattungen von Fraktionen	120,00 €
Erstattung Krankenkasse für Entgeltfortzahlung bei Krankheit	90,00 €
Anteilige Rückzahlung der Versicherungsprämie wegen Wechsel	78,23 €
Kostenerstattung vom Stromversorger nach Verbrauchsabrechnung	197,49 €
Ausbuchung von Verbindlichkeiten wegen Verjährung (*)	378,56 €
Erstattung vom Finanzamt	17,00 €
Einnahmen durch Testüberweisungen zwecks Kontoüberprüfungen	0,02 €
Bankbestand KV Kaiserslautern-Land/OV Enkenbach-Alsenborn	6,14 €
	<u>12.537,13 €</u>

Landesverband Saarland

Einnahmen aus Untervermietung	4.295,04 €
Nebenkostenerstattungen vom Vermieter nach Hausgeldabrechnung	844,02 €
Erstattung Krankenkasse für Entgeltfortzahlung bei Krankheit	2.556,62 €
Kostenerstattung vom Stromversorger nach Verbrauchsabrechnung	28,75 €
	<u>7.724,43 €</u>

Landesverband Baden-WürttembergNachgeordnete Gebietsverbände

Einnahmen aus Untervermietung	137.064,36 €
Auflösung von Rückstellungen für die Erstellung der Buchhaltung für das Jahr 2015	221,75 €
Auflösung Restbetrag der Rückstellung für die Berufsgenossenschaft für das Jahr 2015	1,06 €
Kostenerstattungen von Büro- und Betriebskosten	11.949,65 €
Kostenerstattungen von Bank- und Rücklastschriftgebühren	226,14 €
Kostenerstattungen für Schadensregulierungen	6.001,22 €
Kostenerstattung von Zeitungs-/Traueranzeigen und gekündigten Zeitungsabonnements	1.752,54 €
Kostenerstattungen von Übernachtungs- und Reisekosten	473,69 €
Gutschriften Lieferanten Vorjahre	5.998,72 €
Kostenerstattungen von parteinahen und eigenständigen Institutionen	9.401,11 €
Kostenerstattungen Büroumbau- und Umzugskosten von Untermietern	14.105,69 €
Kostenerstattungen von Fraktionen	3.604,37 €
Erstattung Krankenkasse für Entgeltfortzahlung bei Krankheit	6.971,13 €
Erstattung vom Finanzamt	2,73 €
Anlagenverkäufe	150,00 €
Ausbuchung von Verbindlichkeiten wegen Verjährung (*)	2.195,37 €
Skonto	25,24 €
	<u>200.144,77 €</u>



Landesverband Bayern

Einnahmen aus Untervermietung	8.505,12 €
Kostenerstattungen von Büro- und Betriebskosten	1.926,44 €
Kostenerstattungen von Übernachtungs- und Reisekosten	624,50 €
Kostenerstattungen von Fraktionen	7.531,08 €
Auflösung Restbetrag der Rückstellung für die Berufsgenossenschaft für das Jahr 2015	639,69 €
Auflösung Restbetrag der Rückstellung für Prüfungskosten für das Jahr 2015	267,44 €
Erstattung Krankenkasse für Entgeltfortzahlung bei Krankheit	6.597,97 €
Erstattung Krankenkasse Mutterschaftsgeld	10.712,44 €
Erstattung vom Finanzamt	0,12 €
	<u>36.804,80 €</u>

Nachgeordnete Gebietsverbände

Einnahmen aus Untervermietung	33.212,68 €
Auflösung von Rückstellungen im Zusammenhang mit einem Rechtsstreit	2.938,67 €
Kostenerstattungen von Fraktionen	1.806,98 €
Kostenerstattungen von Übernachtungs- und Reisekosten	110,05 €
Gutschriften Lieferanten Vorjahre	182,74 €
Kostenerstattungen von Büro- und Betriebskosten	219,23 €
Kostenerstattung von Zeitungs-/Traueranzeigen und gekündigten Zeitungsabonnements	278,20 €
Kostenerstattungen von Bank- und Rücklastschriftgebühren	822,64 €
Kostenerstattungen von parteinahen und eigenständigen Institutionen	1.987,22 €
Nebenkostenerstattungen vom Vermieter nach Hausgeldabrechnung	165,66 €
Kostenerstattung vom Stromversorger nach Verbrauchsabrechnung	1.176,37 €
Erstattung Krankenkasse nach Betriebsprüfung	261,32 €
Ausbuchung von Verbindlichkeiten wegen Verjährung (*)	3.888,16 €
Einnahmen durch Testüberweisungen zwecks Kontoüberprüfungen	0,10 €
Bankbestand KV Aschaffenburg-Land/OV Schöllkrippen	5,00 €
Ausbuchung von Verbindlichkeiten der Jahre 2012 und 2013 KV Augsburg-Stadt	1.242,30 €
Bankbestand KV Erlangen-Land/OV Bubenreuth	15,02 €
	<u>48.312,34 €</u>

(\*) Gewinnerhöhende Ausbuchung von Verbindlichkeiten aus Leistungen und Lieferungen von Lieferanten und Reisekostenabrechnungen von natürlichen Personen aus Vorjahren, womit an Sicherheit grenzender Wahrscheinlichkeit feststeht, dass eine Inanspruchnahme nicht mehr erfolgen wird, eine Verzichtserklärung liegt nicht vor.

GRÜNE 2016

**2. Offenlegung von Sonstigen Einnahmen, die im Einzelfall die Summe von 10.000 € übersteigen (§ 27 Abs. 2 Satz 2 PartG)**Bundesverband

Nebenkostenerstattung Miteigentümer 21.487,26 €

Einnahmen aus Kostenerstattung Fraktion 20.592,00 €

Einnahmen aus Mutterschaftsgeld Techniker Krankenkasse 10.001,38 €

LV Hamburg - KV Altona

Einnahmen aus Untervermietung Fraktion 14.346,50 €

LV Nordrhein-Westfalen - KV Bielefeld

Einnahmen aus Kostenerstattung Fraktion 15.529,10 €

LV Nordrhein-Westfalen - KV Leverkusen

Einnahmen aus Kostenerstattung Fraktion 13.131,55 €

LV Nordrhein-Westfalen - KV Mülheim

Einnahmen aus Kostenerstattung Fraktion 15.481,02 €

LV Nordrhein-Westfalen - KV Münster

Einnahmen aus Untervermietung Fraktion 11.789,77 €

LV Nordrhein-Westfalen - KV Viersen

Einnahmen aus Kostenerstattung Fraktion 15.904,31 €

LV Hessen - KV Gießen

Einnahmen aus Kostenerstattung Fraktion 18.400,00 €

LV Hessen - KV Marburg-Biedenkopf

Einnahmen aus Personalgestellung Fraktion 11.976,00 €

LV Bayern

Einnahmen aus Mutterschaftsgeld Barmer Krankenkasse 10.712,44 €

**3. Verzeichnis der Erbschaften und Vermächtnisse, deren Gesamtwert 10.000 € übersteigt (§ 27 Abs. 2 Satz 3 PartG).**

Erbschaften und Vermächtnisse über 10.000 € sind im Rechnungsjahr nicht zu verzeichnen.

**IV. Sonstige Erläuterungen****1. Erläuterung der Verbuchung der staatlichen Mittel auf Bundes- und Landesebene**

Für das Jahr 2016 wurden staatliche Mittel in Höhe von 15.845.658,16 € durch den Deutschen Bundestag festgesetzt. Davon entfielen 2.421.497,75 € auf die Landesverbände und 13.424.160,41 € auf den Bundesverband.

Zahlungen des Bundestages bzw. der Landtage	Parteiinterner Finanzausgleich	Endgültig beim jeweiligen Verband verbleibender Betrag
---	--------------------------------	--

Bundesverband	13.424.160,41 €	-9.208.974,08 €	4.215.186,33 €
LV Baden-Württemberg	811.553,50 €	1.082.994,59 €	1.894.548,09 €
LV Bayern	254.843,25 €	1.249.395,98 €	1.504.239,23 €
LV Berlin	124.162,00 €	467.228,28 €	591.390,28 €
LV Brandenburg	30.383,50 €	359.786,62 €	390.170,12 €
LV Bremen	17.680,70 €	153.790,17 €	171.470,87 €
LV Hamburg	43.271,30 €	247.117,89 €	290.389,19 €
LV Hessen	174.330,50 €	689.139,03 €	863.469,53 €
LV Mecklenburg-Vorpommern	19.418,00 €	317.085,50 €	336.503,50 €
LV Niedersachsen	244.736,50 €	964.824,77 €	1.209.561,27 €
LV Nordrhein-Westfalen	442.149,00 €	1.708.422,46 €	2.150.571,46 €
LV Rheinland-Pfalz	56.630,50 €	467.518,89 €	524.149,39 €
LV Saarland	12.126,00 €	169.858,53 €	181.984,53 €
LV Sachsen	46.928,50 €	372.621,32 €	419.549,82 €
LV Sachsen-Anhalt	29.104,50 €	294.134,23 €	323.238,73 €
LV Schleswig-Holstein	87.476,50 €	390.611,09 €	478.087,59 €
LV Thüringen	26.703,50 €	274.444,73 €	301.148,23 €
<b>Zwischensumme LV</b>	<b>2.421.497,75 €</b>	<b>9.208.974,08 €</b>	<b>11.630.471,83 €</b>
	15.845.658,16 €	0,00 €	15.845.658,16 €

GRÜNE 2016

## 2. Erläuterungen zu A. bezüglich der in früheren Rechenschaftsberichten zu Unrecht ausgewiesenen Zuwendungen

LV Nordrhein-Westfalen

### Kreisverband Recklinghausen

Im Ortsverband Oer-Erkenschwick ist im Rechenschaftsbericht 2015 irrtümlicherweise ein Spendenbetrag in Höhe von 2.000,00 EUR auf eine natürliche Person anstatt auf eine juristische Person erfasst und ausgewiesen worden. Für das Jahr 2015 ist der Posten "Spenden von natürlichen Personen" um 2.000,00 EUR zu mindern und der Posten "Spenden juristische Personen" um 2.000,00 EUR zu erhöhen.

Im Rechenschaftsbericht hätten die Positionen der Vermögensbilanz und der Einnahmen- und Ausgabenrechnung höher (+) oder niedriger (-) ausgewiesen werden müssen:

Einnahmen

Jahr	Spenden von natürlichen Personen EUR	Spenden von juristischen Personen EUR	Überschuss (+) oder Defizit (-) EUR
2015	- 2.000,00	+ 2.000,00	0,00

Bei korrekter Erfassung hätte sich der Ausweis der Zuwendungen gemäß § 24 Abs. 8 i. V. m. § 18 Abs. 3 Satz 1 Nr. 3 PartG in dem Rechenschaftsbericht 2015 um 2.000,00 EUR reduziert.

Den Betrag in Höhe von 2.000,00 EUR bringen wir im Rechenschaftsbericht 2016 bei der Darstellung von anrechenbaren Zuwendungen natürlicher Personen unter der Rubrik "in früheren Rechenschaftsberichten zu Unrecht ausgewiesene Zuwendungen" in Abzug.

LV Baden-Württemberg

### Kreisverband Biberach

Beim Kreisverband gab es drei Beitragsrücklastschriften im Jahr 2016 in Höhe von 423,00 EUR aus dem Jahr 2015. Dieser Betrag wurde im Jahr 2016 bei den sonstigen Ausgaben erfasst.

Im Rechenschaftsbericht hätten die Positionen der Vermögensbilanz und der Einnahmen- und Ausgabenrechnung höher (+) oder niedriger (-) ausgewiesen werden müssen:

Einnahmen

Jahr	Mitgliedsbeiträge EUR	Gesamteinnahmen EUR	Überschuss (+) oder Defizit (-) EUR
2015	- 423,00	- 423,00	- 423,00

## Vermögen

Jahr	Sonstige Verbindlichkeiten EUR	Gesamtschuldposten EUR	Reinvermögen EUR
2015	+ 423,00	+ 423,00	- 423,00

Bei korrekter Erfassung hätte sich der Ausweis der Zuwendungen gemäß § 24 Abs. 8 i. V. m. § 18 Abs. 3 Satz 1 Nr. 3 PartG in dem Rechenschaftsbericht 2015 um 423,00 EUR reduziert.

Den Betrag in Höhe von 423,00 EUR bringen wir im Rechenschaftsbericht 2016 bei der Darstellung von anrechenbaren Zuwendungen natürlicher Personen unter der Rubrik "in früheren Rechenschaftsberichten zu Unrecht ausgewiesene Zuwendungen" in Abzug.

## LV Bayern

**Kreisverband Aichach Friedberg**

Beim Kreisverband wurde ein Mitgliedsbeitrag aus dem Jahr 2015 in Höhe von 558,00 EUR im Jahr 2016 als Beitragslastschrift zurückgegeben. Dieser Betrag wurde im Jahr 2016 bei den sonstigen Ausgaben erfasst.

Im Rechenschaftsbericht hätten die Positionen der Vermögensbilanz und der Einnahmen- und Ausgabenrechnung höher (+) oder niedriger (-) ausgewiesen werden müssen:

## Einnahmen

Jahr	Mitgliedsbeiträge EUR	Gesamteinnahmen EUR	Überschuss (+) oder Defizit (-) EUR
2015	- 558,00	- 558,00	- 558,00

## Vermögen

Jahr	Sonstige Verbindlichkeiten EUR	Gesamtschuldposten EUR	Reinvermögen EUR
2015	+ 558,00	+ 558,00	- 558,00

Bei korrekter Erfassung hätte sich der Ausweis der Zuwendungen gemäß § 24 Abs. 8 i. V. m. § 18 Abs. 3 Satz 1 Nr. 3 PartG in dem Rechenschaftsbericht 2015 um 558,00 EUR reduziert.

Den Betrag in Höhe von 558,00 EUR bringen wir im Rechenschaftsbericht 2016 bei der Darstellung von anrechenbaren Zuwendungen natürlicher Personen unter der Rubrik "in früheren Rechenschaftsberichten zu Unrecht ausgewiesene Zuwendungen" in Abzug.

**Kreisverband Weilheim-Schongau**

Beim Kreisverband wurde ein Mitgliedsbeitrag im Jahr 2016 als Beitragslastschrift aus dem Jahr 2015 in Höhe von 60,00 EUR zurückgegeben. Dieser Betrag wurde im Jahr 2016 bei den sonstigen Ausgaben erfasst.

GRÜNE 2016

Im Rechenschaftsbericht hätten die Positionen der Vermögensbilanz und der Einnahmen- und Ausgabenrechnung höher (+) oder niedriger (-) ausgewiesen werden müssen:

## Einnahmen

Jahr	Mitgliedsbeiträge EUR	Gesamteinnahmen EUR	Überschuss (+) oder Defizit (-) EUR
2015	- 60,00	- 60,00	- 60,00

## Vermögen

Jahr	Sonstige Verbindlichkeiten EUR	Gesamtschuldposten EUR	Reinvermögen EUR
2015	+ 60,00	+ 60,00	- 60,00

Bei korrekter Erfassung hätte sich der Ausweis der Zuwendungen gemäß § 24 Abs. 8 i. V. m. § 18 Abs. 3 Satz 1 Nr. 3 PartG in dem Rechenschaftsbericht 2015 um 60,00 EUR reduziert.

Den Betrag in Höhe von 60,00 EUR bringen wir im Rechenschaftsbericht 2016 bei der Darstellung von anrechenbaren Zuwendungen natürlicher Personen unter der Rubrik "in früheren Rechenschaftsberichten zu Unrecht ausgewiesene Zuwendungen" in Abzug.

**Kreisverband Nürnberg-Stadt**

Eine zurückgegebene Beitragslastschrift beim Kreisverband betreffend das Jahr 2015 in Höhe von 25,00 EUR wurde versehentlich auf dem Bankkonto zum 31.12.2015 nicht erfasst. Die zurückgegebene Beitragslastschrift aus dem Jahr 2015 wurde im Jahr 2016 in Höhe von 25,00 EUR bei den sonstigen Ausgaben erfasst.

Im Rechenschaftsbericht hätten die Positionen der Vermögensbilanz und der Einnahmen- und Ausgabenrechnung höher (+) oder niedriger (-) ausgewiesen werden müssen:

## Einnahmen

Jahr	Mitgliedsbeiträge EUR	Gesamteinnahmen EUR	Überschuss (+) oder Defizit (-) EUR
2015	- 25,00	- 25,00	- 25,00

## Vermögen

Jahr	Geldbestände EUR	Gesamtbesitzposten EUR	Reinvermögen EUR
2015	- 25,00	- 25,00	- 25,00

Bei korrekter Erfassung hätte sich der Ausweis der Zuwendungen gemäß § 24 Abs. 8 i. V. m. § 18 Abs. 3 Satz 1 Nr. 3 PartG in dem Rechenschaftsbericht 2015 um 25,00 EUR reduziert.

Den Betrag in Höhe von 25,00 EUR bringen wir im Rechenschaftsbericht 2016 bei der Darstellung von anrechenbaren Zuwendungen natürlicher Personen unter der Rubrik "in früheren Rechenschaftsberichten zu Unrecht ausgewiesene Zuwendungen" in Abzug.

### **Kreisverband Hof**

Im Rahmen eines Rechtsstreits einer ZuwenderIn vor dem Finanzgericht Nürnberg wurden Verzichtspenden im Jahr 2013 anstatt in Höhe von 9.018,74 EUR lediglich in Höhe von 3.559,34 EUR als Parteispenden nach § 10b Abs. 2, 34g EStG anerkannt. Alle weiteren Zuwendungen (Spenden/Beiträge) waren unstrittig.

Im Rechenschaftsbericht hätten die Positionen der Vermögensbilanz und der Einnahmen- und Ausgabenrechnung höher (+) oder niedriger (-) ausgewiesen werden müssen:

#### Einnahmen

Jahr	Spenden von natürlichen Personen EUR	Gesamteinnahmen EUR
2013	- 5.459,40	- 5.459,40

#### Ausgaben

Jahr	Sachausgaben des laufenden Geschäftsbetriebs EUR	Sachausgaben für allgemeine politische Arbeit EUR	Sachausgaben für Wahlkämpfe EUR	Gesamtausgaben EUR	Überschuss (+) oder Defizit (-) EUR
2013	- 315,00	- 2.884,55	- 2.259,85	- 5.459,40	0,00

Es ergeben sich keine Änderungen bzgl. der Festsetzung der staatlichen Mittel für das Jahr 2013 im Rechenschaftsbericht der Partei BÜNDNIS 90/DIE GRÜNEN, da die Spende weiterhin oberhalb der zuwendungsrelevanten Grenze von 3.300,00 EUR liegt.

Der im Rechenschaftsbericht 2013 unter dem Spendernamen Christine Schoerner veröffentlichte Spendenbetrag in Höhe von 10.321,20 EUR war um 5.459,40 EUR geringer und unterlag damit nicht der Veröffentlichungspflicht nach § 25 Abs. 3 Satz 1 PartG.

#### Landesverband Hessen

### **Kreisverband Frankfurt Main**

Im Kreisverband wurde ein Mitgliedsbeitrag im Jahr 2016 als Beitragslastschrift aus dem Jahr 2015 in Höhe von 24,00 EUR zurückgegeben. Dieser Betrag wurde im Jahr 2016 bei den sonstigen Ausgaben erfasst.

Im Rechenschaftsbericht hätten die Positionen der Vermögensbilanz und der Einnahmen- und Ausgabenrechnung höher (+) oder niedriger (-) ausgewiesen werden müssen:

GRÜNE 2016

## Einnahmen

Jahr	Mitgliedsbeiträge EUR	Gesamteinnahmen EUR	Überschuss (+) oder Defizit (-) EUR
2015	- 24,00	- 24,00	- 24,00

## Vermögen

Jahr	Sonstige Verbindlichkeiten EUR	Gesamtschuldposten EUR	Reinvermögen EUR
2015	+ 24,00	+ 24,00	- 24,00

Bei korrekter Erfassung hätte sich der Ausweis der Zuwendungen gemäß § 24 Abs. 8 i. V. m. § 18 Abs. 3 Satz 1 Nr. 3 PartG in dem Rechenschaftsbericht 2015 um 24,00 EUR reduziert.

Den Betrag in Höhe von 24,00 EUR bringen wir im Rechenschaftsbericht 2016 bei der Darstellung von anrechenbaren Zuwendungen natürlicher Personen unter der Rubrik "in früheren Rechenschaftsberichten zu Unrecht ausgewiesene Zuwendungen" in Abzug.

**Grüne Jugend Landesverband Hessen (Teilorganisation LV Hessen)**

Bei der Grünen Jugend wurden zwei geleistete Spenden von natürlichen Personen aus dem Jahr 2015 in Höhe von insgesamt 200,00 EUR im Jahr 2016 zurückgegeben. Dieser Betrag wurde im Jahr 2016 bei den sonstigen Ausgaben erfasst.

Im Rechenschaftsbericht hätten die Positionen der Vermögensbilanz und der Einnahmen- und Ausgabenrechnung höher (+) oder niedriger (-) ausgewiesen werden müssen:

## Einnahmen

Jahr	Spenden von natürlichen Personen EUR	Gesamteinnahmen EUR	Überschuss (+) oder Defizit (-) EUR
2015	- 200,00	- 200,00	- 200,00

## Vermögen

Jahr	Sonstige Verbindlichkeiten EUR	Gesamtschuldposten EUR	Reinvermögen EUR
2015	+ 200,00	+ 200,00	- 200,00

Bei korrekter Erfassung hätte sich der Ausweis der Zuwendungen gemäß § 24 Abs. 8 i.V.m. § 18 Abs. 3 Satz 1 Nr. 3 PartG in dem Rechenschaftsbericht 2015 um 200,00 EUR reduziert.

Den Betrag in Höhe von 200,00 EUR bringen wir im Rechenschaftsbericht 2016 bei der Darstellung von anrechenbaren Zuwendungen natürlicher Personen unter der Rubrik "in früheren Rechenschaftsberichten zu Unrecht ausgewiesene Zuwendungen" in Abzug.



**Kreisverband Fulda**

Im Kreisverband wurde ein Mitgliedsbeitrag im Jahr 2016 als Beitragslastschrift aus dem Jahr 2015 in Höhe von 25,00 EUR zurückgegeben. Dieser Betrag wurde im Jahr 2016 bei den sonstigen Ausgaben erfasst.

Im Rechenschaftsbericht hätten die Positionen der Vermögensbilanz und der Einnahmen- und Ausgabenrechnung höher (+) oder niedriger (-) ausgewiesen werden müssen:

**Einnahmen**

Jahr	Mitgliedsbeiträge EUR	Gesamteinnahmen EUR	Überschuss (+) oder Defizit (-) EUR
2015	- 25,00	- 25,00	- 25,00

**Vermögen**

Jahr	Sonstige Verbindlichkeiten EUR	Gesamtschuldposten EUR	Reinvermögen EUR
2015	+ 25,00	+ 25,00	- 25,00

Bei korrekter Erfassung hätte sich der Ausweis der Zuwendungen gemäß § 24 Abs. 8 i. V. m. § 18 Abs. 3 Satz 1 Nr. 3 PartG in dem Rechenschaftsbericht 2015 um 25,00 EUR reduziert.

Den Betrag in Höhe von 25,00 EUR bringen wir im Rechenschaftsbericht 2016 bei der Darstellung von anrechenbaren Zuwendungen natürlicher Personen unter der Rubrik "in früheren Rechenschaftsberichten zu Unrecht ausgewiesene Zuwendungen" in Abzug.

Landesverband Rheinland-Pfalz

**Kreisverband Ahrweiler**

Beim Kreisverband wurde ein Mitgliedsbeitrag im Jahr 2016 als Beitragslastschrift aus dem Jahr 2015 in Höhe von 24,00 EUR zurückgegeben. Dieser Betrag wurde im Jahr 2016 bei den sonstigen Ausgaben erfasst.

Im Rechenschaftsbericht hätten die Positionen der Vermögensbilanz und der Einnahmen- und Ausgabenrechnung höher (+) oder niedriger (-) ausgewiesen werden müssen:

**Einnahmen**

Jahr	Mitgliedsbeiträge EUR	Gesamteinnahmen EUR	Überschuss (+) oder Defizit (-) EUR
2015	- 24,00	- 24,00	- 24,00

GRÜNE 2016

## Vermögen

Jahr	Sonstige Verbindlichkeiten EUR	Gesamtschuldposten EUR	Reinvermögen EUR
2015	+ 24,00	+ 24,00	- 24,00

Bei korrekter Erfassung hätte sich der Ausweis der Zuwendungen gemäß § 24 Abs. 8 i. V. m. § 18 Abs. 3 Satz 1 Nr. 3 PartG in dem Rechenschaftsbericht 2015 um 24,00 EUR reduziert.

Den Betrag in Höhe von 24,00 EUR bringen wir im Rechenschaftsbericht 2016 bei der Darstellung von anrechenbaren Zuwendungen natürlicher Personen unter der Rubrik "in früheren Rechenschaftsberichten zu Unrecht ausgewiesene Zuwendungen" in Abzug.

Landesverband Niedersachsen

**Kreisverband Aurich-Norden**

Der Kreisverband hat einen Mitgliedsbeitrag aus dem Jahr 2015 aufgrund eines doppelten Lastschrifteneinzugs im Jahr 2016 an das betreffende Mitglied in Höhe von 120,00 EUR zurücküberwiesen. Dieser Betrag wurde im Jahr 2016 bei den sonstigen Ausgaben erfasst.

Im Rechenschaftsbericht hätten die Positionen der Vermögensbilanz und der Einnahmen- und Ausgabenrechnung höher (+) oder niedriger (-) ausgewiesen werden müssen:

## Einnahmen

Jahr	Mitgliedsbeiträge EUR	Gesamteinnahmen EUR	Überschuss (+) oder Defizit (-) EUR
2015	- 120,00	- 120,00	- 120,00

## Vermögen

Jahr	Sonstige Verbindlichkeiten EUR	Gesamtschuldposten EUR	Reinvermögen EUR
2015	+ 120,00	+ 120,00	- 120,00

Bei korrekter Erfassung hätte sich der Ausweis der Zuwendungen gemäß § 24 Abs. 8 i. V. m. § 18 Abs. 3 Satz 1 Nr. 3 PartG in dem Rechenschaftsbericht 2015 um 120,00 EUR reduziert.

Den Betrag in Höhe von 120,00 EUR bringen wir im Rechenschaftsbericht 2016 bei der Darstellung von anrechenbaren Zuwendungen natürlicher Personen unter der Rubrik "in früheren Rechenschaftsberichten zu Unrecht ausgewiesene Zuwendungen" in Abzug.

Landesverband Sachsen-Anhalt

**Kreisverband Magdeburg**

Im Kreisverband wurden im Jahr 2015 Mitgliedsbeiträge in Höhe von 44,50 EUR doppelt erfasst und somit der Banksaldo zum 31.12.2015 sowie die Mitgliedsbeiträge um diesen Betrag zu hoch ausgewiesen. Dieser Betrag wurde im Jahr 2016 bei den sonstigen Ausgaben nacherfasst.

Im Rechenschaftsbericht hätten die Positionen der Vermögensbilanz und der Einnahmen- und Ausgabenrechnung höher (+) oder niedriger (-) ausgewiesen werden müssen:

Einnahmen

Jahr	Mitgliedsbeiträge EUR	Gesamteinnahmen EUR	Überschuss (+) oder Defizit (-) EUR
2015	- 44,50	- 44,50	- 44,50

Vermögen

Jahr	Geldbestände EUR	Gesamtbesitzposten EUR	Reinvermögen EUR
2015	- 44,50	- 44,50	- 44,50

Bei korrekter Erfassung hätte sich der Ausweis der Zuwendungen gemäß § 24 Abs. 8 i. V. m. § 18 Abs. 3 Satz 1 Nr. 3 PartG in dem Rechenschaftsbericht 2015 um 44,50 EUR reduziert.

Den Betrag in Höhe von 44,50 EUR bringen wir im Rechenschaftsbericht 2016 bei der Darstellung von anrechenbaren Zuwendungen natürlicher Personen unter der Rubrik "in früheren Rechenschaftsberichten zu Unrecht ausgewiesene Zuwendungen" in Abzug.

GRÜNE 2016

### 3. Sonstige Erläuterungen von Unrichtigkeiten in Rechenschaftsberichten der Vorjahre, die zu keiner Spendenkorrektur gem. A führen

Landesverband Sachsen-Anhalt

#### Kreisverband Halle

Im Kreisverband wurden die Bankgebühren im Rechnungsjahr 2015 in Höhe von 4,50 EUR nicht erfasst. Dieser Betrag wurde im Jahr 2016 bei den sonstigen Ausgaben erfasst.

Im Rechenschaftsbericht hätten die Positionen der Vermögensbilanz und der Einnahmen- und Ausgabenrechnung höher (+) oder niedriger (-) ausgewiesen werden müssen:

Ausgaben

Jahr	Sachausgaben des laufenden Geschäftsbetriebs EUR	Gesamtausgaben EUR	Überschuss (+) oder Defizit (-) EUR
2015	+ 4,50	+ 4,50	- 4,50

Vermögen

Jahr	Geldbestände EUR	Gesamtbesitzposten EUR	Reinvermögen EUR
2015	- 4,50	- 4,50	- 4,50

Landesverband Bayern

#### Kreisverband Aschaffenburg-Land

Im Ortsverband Schöllkrippen wurde ein neu eröffnetes Bankkonto mit der Mindesteinlage in Höhe von 5,00 EUR im Jahr 2015 nicht erfasst. Dieser Betrag wurde im Jahr 2016 bei den sonstigen Einnahmen erfasst.

Im Rechenschaftsbericht hätten die Positionen der Vermögensbilanz und der Einnahmen- und Ausgabenrechnung höher (+) oder niedriger (-) ausgewiesen werden müssen:

Einnahmen

Jahr	Sonstige Einnahmen EUR	Gesamteinnahmen EUR	Überschuss (+) oder Defizit (-) EUR
2015	+ 5,00	+ 5,00	+ 5,00

Vermögen

Jahr	Geldbestände EUR	Gesamtbesitzposten EUR	Reinvermögen EUR
2015	+ 5,00	+ 5,00	+ 5,00

**Kreisverband Augsburg-Stadt**

Der Kreisverband hat im Rechenschaftsjahr 2012 in Höhe von 242,70 EUR sowie im Rechnungsjahr 2013 in Höhe von 999,60 EUR Ausgaben irrtümlich doppelt erfasst. Die Korrekturbuchung wurde über die sonstigen Einnahmen im Jahr 2016 in Höhe von insgesamt 1.242,30 EUR erfasst.

Im Rechenschaftsbericht hätten die Positionen der Vermögensbilanz und der Einnahmen- und Ausgabenrechnung höher (+) oder niedriger (-) ausgewiesen werden müssen:

**Ausgaben**

Jahr	Sachausgaben für allgemeine politische Arbeit EUR	Sachausgaben für Wahlkämpfe EUR	Gesamtausgaben EUR	Überschuss (+) oder Defizit (-) EUR
2012	- 242,70	0,00	- 242,70	+ 242,70
2013	0,00	- 999,60	- 999,60	+ 999,60

**Vermögen**

Jahr	Sonstige Verbindlichkeiten EUR	Gesamtschuldposten EUR	Reinvermögen EUR
2012	- 242,70	- 242,70	+ 242,70
2013	- 1.242,30	- 1.242,30	+ 1.242,30
2014	- 1.242,30	- 1.242,30	+ 1.242,30
2015	- 1.242,30	- 1.242,30	+ 1.242,30

**Kreisverband Erlangen-Land**

Im OV Bubenreuth wurden in den Rechnungsjahren 2013 bis 2015 versehentlich nicht alle Ausgaben und Einnahmen auf dem Bankkonto berücksichtigt. Um den Banksaldo zum 1.1.2016 zu korrigieren, wurde die Summe in Höhe von 15,02 EUR auf sonstige Einnahmen erfasst.

Im Rechenschaftsbericht hätten die Positionen der Vermögensbilanz und der Einnahmen- und Ausgabenrechnung höher (+) oder niedriger (-) ausgewiesen werden müssen:

**Einnahmen**

Jahr	Spenden von natürlichen Personen EUR	Sonstige Einnahmen EUR	Gesamteinnahmen EUR
2013	+ 40,00	0,00	+ 40,00
2014	0,00	+ 60,02	+ 60,02

**Ausgaben**

Jahr	Sachausgaben des laufenden Geschäftsbetriebs EUR	Sonstige Ausgaben EUR	Gesamtausgaben EUR	Überschuss (+) oder Defizit (-) EUR
2013	+ 2,25	0,00	+ 2,25	+ 37,75
2014	+ 21,75	+ 60,00	+ 81,75	- 21,73
2015	+ 1,00	0,00	+ 1,00	- 1,00

GRÜNE 2016

## Vermögen

Jahr	Geldbestände EUR	Gesamtbesitzposten EUR	Reinvermögen EUR
2013	+ 37,75	+ 37,75	+ 37,75
2014	+ 16,02	+ 16,02	+ 16,02
2015	+ 15,02	+ 15,02	+ 15,02

Landesverband Rheinland-Pfalz

**KV Kaiserslautern-Land**

Im Ortsverband Enkenbach-Alsenborn wurde im Rechnungsjahr 2015 ein Mitgliedsbeitrag in Höhe von 6,14 EUR nicht auf dem Bankkonto erfasst. Dieser Betrag wurde im Jahr 2016 bei den sonstigen Einnahmen erfasst.

Im Rechenschaftsbericht hätten die Positionen der Vermögensbilanz und der Einnahmen- und Ausgabenrechnung höher (+) oder niedriger (-) ausgewiesen werden müssen:

## Einnahmen

Jahr	Mitgliedsbeiträge EUR	Gesamteinnahmen EUR	Überschuss (+) oder Defizit (-) EUR
2015	+ 6,14	+ 6,14	+ 6,14

## Vermögen

Jahr	Geldbestände EUR	Gesamtbesitzposten EUR	Reinvermögen EUR
2015	+ 6,14	+ 6,14	+ 6,14

Landesverband Hamburg

**Kreisverband Hamburg-Harburg**

Der Kreisverband hat Festgeldzinsen im Jahr 2015 in Höhe von 3,14 EUR nicht erfasst. Dieser Betrag wurde im Jahr 2016 bei den sonstigen Einnahmen erfasst.

Im Rechenschaftsbericht hätten die Positionen der Vermögensbilanz und der Einnahmen- und Ausgabenrechnung höher (+) oder niedriger (-) ausgewiesen werden müssen:

## Einnahmen

Jahr	Einnahmen aus sonstigem Vermögen EUR	Gesamteinnahmen EUR	Überschuss (+) oder Defizit (-) EUR
2015	+ 3,14	+ 3,14	+ 3,14

## Vermögen

Jahr	Geldbestände EUR	Gesamtbesitzposten EUR	Reinvermögen EUR
2015	+ 3,14	+ 3,14	+ 3,14

Landesverband Niedersachsen

### Kreisverband Peine

Im Ortsverband Fuhsetal wurde im Jahr 2015 ein Mitgliedsbeitrag in Höhe von 72,00 EUR auf dem Bankkonto nicht erfasst. Desgleichen wurden Ausgaben in Höhe von 162,44 EUR doppelt gebucht. Die Korrektur des Banksaldos wurde im Jahr 2016 in Höhe von 234,44 EUR bei den sonstigen Einnahmen erfasst.

Im Rechenschaftsbericht hätten die Positionen der Vermögensbilanz und der Einnahmen- und Ausgabenrechnung höher (+) oder niedriger (-) ausgewiesen werden müssen:

#### Einnahmen

Jahr	Mitgliedsbeiträge EUR	Gesamteinnahmen EUR
2015	+ 72,00	+ 72,00

#### Ausgaben

Jahr	Sachausgaben für allgemeine politische Arbeit EUR	Gesamtausgaben EUR	Überschuss (+) oder Defizit (-) EUR
2015	- 162,44	- 162,44	+ 234,44

#### Vermögen

Jahr	Geldbestände EUR	Gesamtbesitzposten EUR	Reinvermögen EUR
2015	+ 234,44	+ 234,44	+ 234,44

Landesverband Nordrhein-Westfalen

### Kreisverband Steinfurt

Im Ortsverband Lotte wurden Ausgaben in Höhe von insgesamt 75,66 EUR im Rechnungsjahr 2015 nicht erfasst. Dieser Betrag wurde im Jahr 2016 bei den sonstigen Ausgaben nacherfasst.

Im Rechenschaftsbericht hätten die Positionen der Vermögensbilanz und der Einnahmen- und Ausgabenrechnung höher (+) oder niedriger (-) ausgewiesen werden müssen:

#### Ausgaben

Jahr	Sachausgaben des laufenden Ge- schäftsbetriebs EUR	Sachausgaben für allgemeine politische Arbeit EUR	Gesamtausgaben EUR	Überschuss (+) oder Defizit (-) EUR
2015	+ 4,10	+ 71,56	+ 75,66	- 75,66

GRÜNE 2016

## Vermögen

Jahr	Geldbestände EUR	Gesamtbesitzposten EUR	Reinvermögen EUR
2015	- 75,66	- 75,66	- 75,66

**Kreisverband Viersen**

Im Ortsverband Niederkrüchten wurden Dividenden für die Jahre 2007 bis 2009, die jeweils im darauf folgenden Rechnungsjahr ausgezahlt worden sind, in Höhe von insgesamt 29,85 EUR für Genossenschaftsanteile nicht berücksichtigt. Die erforderliche Korrektur des Reinvermögens in Höhe von 29,85 EUR wurde im Rechenschaftsjahr 2016 bei den sonstigen Einnahmen erfasst.

Im Rechenschaftsbericht hätten die Positionen der Vermögensbilanz und der Einnahmen- und Ausgabenrechnung höher (+) oder niedriger (-) ausgewiesen werden müssen:

## Einnahmen

Jahr	Einnahmen aus sonstigem Vermögen EUR	Gesamteinnahmen EUR	Überschuss (+) oder Defizit (-) EUR
2008	+ 3,30	+ 3,30	+ 3,30
2009	+ 13,22	+ 13,22	+ 13,22
2010	+ 13,33	+ 13,33	+ 13,33

## Vermögen

Jahr	Sonstige Vermögens- gegenstände EUR	Gesamtbesitzposten EUR	Reinvermögen EUR
2008	+ 3,30	+ 3,30	+ 3,30
2009	+ 16,52	+ 16,52	+ 16,52
2010	+ 29,85	+ 29,85	+ 29,85
2011	+ 29,85	+ 29,85	+ 29,85
2012	+ 29,85	+ 29,85	+ 29,85
2013	+ 29,85	+ 29,85	+ 29,85
2014	+ 29,85	+ 29,85	+ 29,85
2015	+ 29,85	+ 29,85	+ 29,85

## Landesverband Sachsen

**KV Leipzig**

Der Kreisverband hat festgestellt, dass im Jahr 2004 die Einzahlung einer Mietkaution in Höhe von 455,00 EUR eines Untermieters auf ein bereits seit 2003 bestehenden Sparbuchs als durchlaufender Posten gebucht wurde. Weiterhin wurden die Zinserträge in den Jahren 2003 bis 2015 versehentlich nicht gebucht. Die zum 1. Januar 2016 erforderliche Korrektur des Reinvermögens in Höhe von 490,63 EUR wurde im Rechnungsjahr 2016 bei den sonstigen Einnahmen erfasst.

Im Rechenschaftsbericht hätten die Positionen der Vermögensbilanz und der Einnahmen- und Ausgabenrechnung höher (+) oder niedriger (-) ausgewiesen werden müssen:



## Einnahmen

Jahr	Einnahmen aus sonstigem Vermögen EUR	Gesamteinnahmen EUR	Überschuss (+) oder Defizit (-) EUR
2003	+ 1,76	+ 1,76	+ 1,76
2004	+ 4,56	+ 4,56	+ 4,56
2005	+ 4,58	+ 4,58	+ 4,58
2006	+ 4,60	+ 4,60	+ 4,60
2007	+ 4,63	+ 4,63	+ 4,63
2008	+ 4,65	+ 4,65	+ 4,65
2009	+ 3,11	+ 3,11	+ 3,11
2010	+ 2,08	+ 2,08	+ 2,08
2011	+ 2,08	+ 2,08	+ 2,08
2012	+ 1,82	+ 1,82	+ 1,82
2013	+ 1,00	+ 1,00	+ 1,00
2014	+ 0,53	+ 0,53	+ 0,53
2015	+ 0,23	+ 0,23	+ 0,23

## Schuldposten

Jahr	Sonstige Verbindlichkeiten EUR	Gesamte Schuldposten EUR	Reinvermögen EUR
2003	+ 455,00	+ 455,00	+ 1,76
2004	+ 455,00	+ 455,00	+ 6,32
2005	+ 455,00	+ 455,00	+ 10,90
2006	+ 455,00	+ 455,00	+ 15,50
2007	+ 455,00	+ 455,00	+ 20,13
2008	+ 455,00	+ 455,00	+ 24,78
2009	+ 455,00	+ 455,00	+ 27,89
2010	+ 455,00	+ 455,00	+ 29,97
2011	+ 455,00	+ 455,00	+ 32,05
2012	+ 455,00	+ 455,00	+ 33,87
2013	+ 455,00	+ 455,00	+ 34,87
2014	+ 455,00	+ 455,00	+ 35,40
2015	+ 455,00	+ 455,00	+ 35,63

## Vermögen

Jahr	Geldbestände EUR	Gesamtbesitzposten EUR
2003	+ 456,76	+ 456,76
2004	+ 461,32	+ 461,32
2005	+ 465,90	+ 465,90
2006	+ 470,50	+ 470,50
2007	+ 475,13	+ 475,13
2008	+ 479,78	+ 479,78
2009	+ 482,89	+ 482,89
2010	+ 484,97	+ 484,97
2011	+ 487,05	+ 487,05
2012	+ 488,87	+ 488,87
2013	+ 489,87	+ 489,87
2014	+ 490,40	+ 490,40
2015	+ 490,63	+ 490,63

GRÜNE 2016

**Kreisverband Meißen**

Im Kreisverband wurde festgestellt, dass im Jahr 2013 dieselbe Rechnung versehentlich in Höhe von 574,54 EUR sowohl im Kreisverband Meißen als auch beim Landesverband Sachsen fälschlicherweise eingebucht worden ist. Die Rechnung betraf den Landesverband Sachsen. Die Korrekturbuchung erfolgte im Rechnungsjahr 2016 in selbiger Höhe in den Positionen "Forderung an Gliederungen" und "sonstige Einnahmen".

Im Rechenschaftsbericht hätten die Positionen der Vermögensbilanz und der Einnahmen- und Ausgabenrechnung höher (+) oder niedriger (-) ausgewiesen werden müssen:

**Ausgaben**

Jahr	Sachausgaben des laufenden Geschäftsbetriebes EUR	Gesamtausgaben EUR	Überschuss (+) oder Defizit (-) EUR
2013	- 574,54	- 574,54	+ 574,54

**Vermögen**

Jahr	Geldbestände EUR	Gesamtbesitzposten EUR	Reinvermögen EUR
2013	+ 574,54	+ 574,54	+ 574,54
2014	+ 574,54	+ 574,54	+ 574,54
2015	+ 574,54	+ 574,54	+ 574,54

#### 4. Weitere Erläuterungen

Landesverband Bayern

##### Kreisverband Hof

Im Jahr 2017 sind Unregelmäßigkeiten in der Kassenführung festgestellt worden. Zwischenzeitlich wurde ein Strafverfahren eingeleitet. Für Auszahlungen im Laufe des Jahres 2016 in Höhe von insgesamt 20.378,54 EUR wurde zum 31.12.2016 eine Forderung eingebucht, die im Jahr 2017 in voller Höhe beglichen wurde. Ob und inwieweit Unrichtigkeiten in den Rechenschaftsberichten der Vorjahre vorlagen, kann zum jetzigen Zeitpunkt noch nicht beurteilt werden, da die Ermittlungen der Staatsanwaltschaft noch nicht abgeschlossen sind. Sofern Korrekturen erforderlich sein sollten, werden diese im nächsten abzugebenden Rechenschaftsbericht vorgenommen.

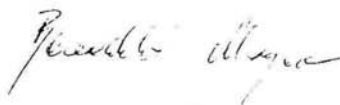
##### Landesverband Berlin

Der unter dem Spendernamen Joachim Wermuth veröffentlichte Spendenbetrag in Höhe von 618.956,40 EUR enthält Sachleistungen im Wert von 18.155,40 EUR für die befristete Überlassung von Elektroautos. Die Bewertung erfolgte anhand von Vergleichspreisen von Autovermietungen. Spenden, die im Einzelfall den Betrag von 50.000,00 EUR überstiegen haben, betragen insgesamt 599.989,00 EUR und wurden gemäß § 25 Abs. 3 Satz 3 PartG unverzüglich angezeigt sowie veröffentlicht.

##### Landesverband Saarland

Der Landesrechnungshof Saarland hat bei der Landtagsfraktion Saarland regelwidrige Verwendungen von Fraktionsgeldern im Vorfeld der Landtagswahl 2009 festgestellt. Weniger als zehn Tage vor der Landtagswahl 2009 wurde ein achtseitiger "Bericht aus dem Landtag" mit der Fünf-Jahres-Bilanz der Landtagsfraktion als Postwurfsendung an alle saarländischen Haushalte versandt. Diese Veröffentlichung der Fraktion stellt eine Werbemaßnahme zu Gunsten der Partei im Sinne des § 26 Abs. 1 Satz 2 PartG dar. Die dem Wert der Werbemaßnahme entsprechende Spende in Höhe von 38.907,41 EUR durfte die Partei gemäß § 31 c Satz 1 PartG nicht annehmen. Daher wurde vom Bundestagspräsidenten nach PartG eine Strafzahlung des beanstandeten Betrags in dreifacher Höhe von 116.722,23 EUR festgesetzt. Der Betrag wird im Rechenschaftsbericht 2016 unter den sonstigen Verbindlichkeiten ausgewiesen.

Berlin, den 11. Dezember 2017



Benedikt Mayer

-Bundesschatzmeister-

(Als gemäß § 23 Abs. 1 Satz 6 PartG  
zuständiges Vorstandsmitglied)

GRÜNE 2016



#### Prüfungsvermerk gemäß § 30 PartG

Wir haben den Rechenschaftsbericht der Partei BÜNDNIS 90/DIE GRÜNEN für das Kalenderjahr 2016 in dem gesetzlich vorgeschriebenen Umfang geprüft. Dieser Rechenschaftsbericht der Gesamtpartei setzt sich aus den Rechenschaftsberichten der Bundespartei, von 16 Landesverbänden und von sämtlichen nachgeordneten Gebietsverbänden zusammen. Unsere Prüfung hat sich gemäß § 29 Abs. 1 PartG auf die Angaben in den Rechenschaftsberichten und die Buchführungen der Bundespartei, der Landesverbände und der insbesondere nach regionalen und großemäßigen Gesichtspunkten von uns ausgewählten und nachfolgend genannten nachgeordneten Gebietsverbände beschränkt:

- Bodenseekreis (Baden-Württemberg)
- Ebersberg (Bayern)
- Reinickendorf (Berlin)
- Teltow-Fläming (Brandenburg)
- Hamburg-Harburg (Hamburg)
- Groß-Gerau (Hessen)
- Vorpommern-Greifswald (Mecklenburg-Vorpommern)
- Viersen (NRW)
- Görlitz (Sachsen)
- Börde (Sachsen-Anhalt)

Die Angaben in den Rechenschaftsberichten der übrigen nachgeordneten Gebietsverbände haben wir ebenso wenig geprüft wie die vollständige Erfassung aller Gebietsverbände. Die Zusammenfügung der Rechenschaftsberichte der Gebietsverbände zu dem Rechenschaftsbericht der Gesamtpartei wurde von uns nur auf formale und rechnerische Richtigkeit geprüft.

Die Buchführung und die Aufstellung der Rechenschaftsberichte der Bundespartei, der Landesverbände und der nachgeordneten Gebietsverbände nach den Vorschriften des Parteiengesetzes liegen in der Verantwortung der jeweiligen Vorstände. Der Rechenschaftsbericht der Gesamtpartei wurde von einem vom Parteitag gewählten für die Finanzangelegenheiten zuständigen Vorstandsmitglied des Bundesvorstands zusammengefügt und unterzeichnet. Unsere Aufgabe ist es, auf der Grundlage der von uns in dem beschriebenen Umfang durchgeführten Prüfung eine Beurteilung über den Rechenschaftsbericht abzugeben.



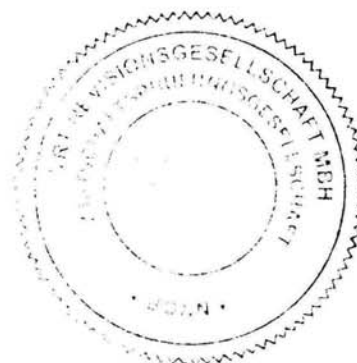
Wir haben unsere Prüfung der Angaben in den oben genannten Rechenschaftsberichten nach § 29 PartG, d.h. mit der im folgenden Absatz geschilderten Begrenzung, in entsprechender Anwendung der vom Institut der Wirtschaftsprüfer (IDW) festgestellten deutschen Grundsätze ordnungsmäßiger Abschlussprüfung vorgenommen. Danach ist die Prüfung der Angaben in den Rechenschaftsberichten so zu planen und durchzuführen, dass Unrichtigkeiten und Verstöße gegen die gesetzlichen Vorschriften mit hinreichender Sicherheit erkannt werden. Bei der Festlegung der Prüfungshandlungen werden die Kenntnisse über das wirtschaftliche und rechtliche Umfeld sowie die Erwartungen über mögliche Fehler berücksichtigt. Im Rahmen der Prüfung werden die Wirksamkeit des jeweiligen rechnungslegungsbezogenen internen Kontrollsystems sowie Nachweise für die Angaben in der jeweiligen Buchführung und in den oben genannten Rechenschaftsberichten überwiegend auf der Basis von Stichproben beurteilt. Die Prüfung umfasst die Beurteilung der angewandten Grundsätze zur Rechnungslegung und der wesentlichen Einschätzungen des jeweiligen Vorstandes sowie die Würdigung der Gesamtdarstellung des jeweiligen Rechenschaftsberichtes. Wir sind der Auffassung, dass unsere Prüfung eine hinreichend sichere Grundlage für unsere Beurteilung der in die Prüfung einbezogenen Angaben in den Rechenschaftsberichten bildet.

Auf Grund der gesetzlichen Vorschriften, wonach lediglich Teile der Rechnungslegung der Gesamtpartei Gegenstand unserer Prüfung waren, gilt unser folgendes Urteil über den Rechenschaftsbericht der Gesamtpartei auch nur insoweit:


Nach unserer pflichtgemäßen Prüfung auf Grund der Bücher und Schriften der Partei sowie der von den Vorständen erteilten Aufklärungen und Nachweise entspricht der Rechenschaftsbericht in dem geprüften Umfang (§ 29 Abs. 1 PartG) den Vorschriften des Parteiengesetzes.

Bonn, den 12. Dezember 2017

**VRT Revisionsgesellschaft mbH**  
Wirtschaftsprüfungsgesellschaft



  
Dipl.-Kfm. Alexander Schröder  
Wirtschaftsprüfer

  
Dipl.-Kfm. Willi Spies  
Wirtschaftsprüfer

